

Sp.

520. Tillaga til þingsályktunar

[284. mál]

um endurskoðun skattalaga.

Flm.: Ragnar Arnalds.

Alþingi ályktar að brýna nauðsyn beri til að marka nýja stefnu í skattamálum og endurskoða skattalög með það fyrir augum að skattbyrðin á tekjum og útgjöldum fólks með lágar tekjur eða meðaltekjur léttist en atvinnureksturinn í landinu greiði skatt af tekjum sínum og veltu undanbragðalaust og taki þannig hæfilegan þátt í sameiginlegum útgjöldum landsmanna. Í þessu skyni skal að því stefnt

- að tekjuskattur lögaðila (hlutafélaga og annarra fyrirtækja í félagsformi) verði hækkaður, að lögin nr. 9/1984, um frádrátt frá skattskyldum tekjum vegna fjárfestingar manna í atvinnurekstri, verði numin úr gildi,
- að framlög í varasjóð verði skattlögð eins og aðrar tekjur,
- að afskriftatími verði lengri en er í gildandi tekjuskattslögum og í meira samræmi við endingartíma eigna,
- að arður af hlutabréfum verði skattlagður eins og aðrar tekjur,
- að eftirlit með bókhaldi og framtölum fyrirtækja verði hert verulega, einkum hjá einstaklingum með sjálfstæðan rekstur, sektir við skattsvikum verði hækkaðar og meðferð skattsvikamála hraðað,
- að skattar á miklar eignir verði hækkaðir,
- að vaxtatekjur umfram verðtryggingu verði almennt skattlagðar ofan við ákveðin mörk,
- að matvörur og aðrar brýnustu lífsnauðsynjar heimila verði ekki skattlagðar, hvorki með söluskatti, virðisaukaskatti né með öðrum álögðum gjöldum,
- að sala landa og lóða, sem hækka í verði vegna uppbyggingar þéttbýlissvæða eða opinberra framkvæmda í næsta nágrenni, verði sérstaklega skattlögð,
- að útsvar verði stigbreytilegt í samræmi við tekjur,
- að tekið verði upp staðgreiðslukerfi skatta svo fljótt sem verða má.

Því ályktar Alþingi að kjósa fimm manna nefnd til að undirbúa frumvörp um breytingar á skattalögum. Nefndinni ber að hraða störfum sínum og skila álitum fyrir 1. maí næstkomandi.

Greinargerð.

Skattkerfi landsmanna er ósanngjarnt og svo götótt að ekki verður við unað. Þar vegur þyngst að atvinnureksturinn í landinu ber sáraltinn hlut af sameiginlegum útgjöldum landsmanna og byrðin lendir af þeim mun meiri þunga á launafólki. Ástæðan fyrir þessu er sú að núverandi ríkisstjórn hefur sett svo margar glufur og smugur á gildandi skattalög með ýmiss konar frádráttarheimildum að nú orðið greiðir stór hluti fyrirtækja engan tekjuskatt.

Flutningsmaður þessarar tillögu hefur aflað sér upplýsinga hjá ríkisskattstjóra um fjölda tekjuskattlausra fyrirtækja við álagningu skatta á s.l. ári. Ef aðeins eru talin með fyrirtæki í félagsformi (hlutafélög, sameignarfélag og samvinnufélög) en ekki smáfyrirtæki sem greiða minna en 4700 kr. í aðstöðugjald, þ.e. hafa að jafnaði ekki yfir hálfa milljón kr. í árlega veltu, verða eftir 3890 fyrirtæki. Samkvæmt upplýsingum Þjóðhagsstofnunar má ætla að heildarvelta þessara 3890 fyrirtækja á árinu 1984 hafi numið 136 milljörðum kr. Til

samanburðar má nefna að aðstöðugjaldsstofn þeirra virðist vera tæpir 100 milljarðar kr. og álögd aðstöðugjöld 910 millj. kr.

En þegar kemur að álagningu tekjuskatts er skattstofninn aðeins talinn 1,4 milljarðar kr. og heildartekjuskattur 50% af þeirri upphæð eða um 700 millj. kr. (0,7 milljarðar kr.).

Af þessum 3890 fyrirtækjum greiddu 1922 fyrirtæki skatt en 1968 fyrirtæki greiddu engan skatt, þ.e. höfðu neikvæðan tekjuskattstofn, sbr. fskj. IV, og eru þá smáfyrirtækin ekki meðtalin eins og áður segir.

Eins og fram kemur í þessum tölum greiðir meiri hluti fyrirtækja, eða um 51%, engan tekjuskatt. Að sjálfsögðu er þess alltaf að vænta að einhver fyrirtæki séu rekin með halla og greiði því ekki tekjuskatt. En það er alls ekki ástæðan því að samkvæmt skýrslum Þjóðhagsstofnunar var afkoma fyrirtækja á árinu 1984 almennt nokkuð góð ef útgerð er undanskilin.

Menn fengu prýðilegt sýnishorn af þessu makalaus skattakerfi núverandi ríkisstjórnar þegar fjármálaráðherrann seldi hlutabréf ríkisins í Flugleiðum á s.l. hausti. Bréfin fóru fyrir væna fúlg, enda mikilvæg eign sem ríkið greiddi fullt verð fyrir á sínum tíma og var m.a. tilkomin í tengslum við ábyrgðir og áhættu ríkissjóðs af miklum rekstrarlánnum til félagsins, auk þess sem ríkið veitti Flugleiðum stórfellda styrki. En hvað fær svo ríkissjóður í sinn hlut við sölu bréfanna? Svarið er: Minna en ekki neitt fyrstu árin því að skattfrádrátturinn hjá kaupendum verður hærri en greiðslurnar fyrir bréfin.

Annað sýnishorn fengu menn í haust frá húsnæðismálastjórn við úttekt á framtöldum tekjum húsbýggjenda og kaupenda. Í ljós kom að sjálfstæðir atvinnurekendur reyndust hafa miklu lægri tekjur en einstæðar mæður — sem sjálfsagt eru margar í þjónustu þeirra.

Gildandi skattareglur eru bæði hóflausar og siðlausar gagnvart öðrum skattgreiðendum sem ekki eru í atvinnurekstri. Fyrstu sex liðir þessarar tillögu til þingsályktunar miða að því að þar verði breyting á.

Ekki er þó rétt að útiloka skattafslátt til fyrirtækja í undantekningartilvikum, t.d. vegna fjárfestingar sem sannanlega skila þjóðinni einhverju með aukinni framleiðslu, með rannsóknar- og þróunarstarfi eða með bættri aðbúð starfsfólks.

Meðal annarra atriða, sem hér er lögð sérstök áhersla á, er að hækka skatta á miklum eignum. Skattur á hreina eign er aðeins 0,95%, óháð því hve eignin er mikil, en að sjálfsögðu ætti eignarskattur að vera stighækkandi þegar stóreignir eru annars vegar.

Vaxtatekjur eru nú með öllu skattfrjálsar. Það var skiljanlegt þegar vextir voru að mestu neikvæðir eða mjög lágir en stenst alls ekki nú orðið. Þó virðist eðlilegt að vaxtatekjur af sparifjárinnstæðum upp að vissu marki séu skattfrjálsar og aldrei ætti að skattleggja aðrar vaxtatekjur en þær sem koma til viðbótar verðtryggingu innstæðunnar.

Sem fyrst þarf að taka upp staðgreiðslukerfi skatta. Það væri þegar komið á ef Alþingi hefði borið gæfu til að samþykkja frumvarp þess efnis sem seinasta stjórn flutti. Aftur á móti verður að vara mjög við virðisaukaskattinum sem bæði kostar margfalda skriffinnsku á við gildandi kerfi og er auk þess mjög óhagstæður fyrir launafólk. Það má ekki gerast að söluskattur eða nokkur samsvarandi skattur verði lagður á matvörur. Slíkt yrði mikill kostnaðarauki fyrir neytendur — einkum barnmargar fjölskyldur — og auk þess sérstakt áfall fyrir íslenskan landbúnað, og er þar síst á bætandi.

Tillaga þessi fjallar um nauðsyn þess að Alþingi marki nýja stefnu í skattamálum. Efni þessarar tillögu vísar til fjölmargra lagabreytinga sem gera þarf eftir að stefnan hefur verið mörkuð. Það er fyrsta skrefið í rétta átt að Alþingi marki stefnuna en til þess þarf pólitískan vilja af öðru tagi en ríkjandi er hjá núverandi stjórn.

Fylgiskjöl:

1. Yfirlit yfir helstu breytingar á skattalögum í tíð ríkisstjórnar Gunnars Thoroddsens árin 1980–1983.
2. Yfirlit yfir helstu breytingar á skattalögum í tíð núverandi ríkisstjórnar 1983–1985.
3. Aðstöðugjald einstaklinga 1985.
4. Aðstöðugjald félaga 1985.
5. Lausleg áætlun um heildarveltu fyrirtækja árið 1984.
6. Skattalagning 1985 (10 töflur).
7. Þróun viðskiptakjara 1972–1986.
8. Kjaraskerðingin 1983–1985. Kaupmáttur launa.
9. Nettóskuld A-hluta ríkissjóðs við Seðlabankann.
10. Ríkisfjármál.

Fylgiskjal I.**Yfirlit yfir helstu breytingar á skattalögum í tíð
ríkisstjórnar Gunnars Thoroddsens árin 1980–1983.**

Á þessu tímabili urðu fjórar umtalsverðar breytingar á löggjöf um tekju- og eignarskatt.

1. Í febrúar 1980 átti hin viðamesta þeirra sér stað. Þau lög voru beint framhald af setningu nýrrar heildarlöggjafar um tekjuskatt og eignarskatt á árinu 1978. Voru reglur laganna frá 1978 fullkomnaðar og endurbættar, einkum í því skyni að gera skattstofna óháða verðbólgu, en auk þess settar reglur um fjölmörg önnur atriði, t.d. innheimtu skatta.
2. Í maí 1980 eru síðan sett lög um skattstiga og skatthlutföll varðandi tekjuskatt og eignarskatt. Þessi breyting var nauðsynleg vegna þess að í tekjuskattslögunum frá 1978 hafði verið reiknað með upptöku staðgreiðslukerfis skatta en frumvarp um það efni náði ekki samþykki þingsins 1978.
3. Í febrúar 1981 eru rýmkaðar verulega heimildir einstaklinga til að draga frá tekjum vexti vegna skulda sem til var stofnað vegna öflunar íbúðarhúsnæðis. Með þessum lögum var einnig tekin upp heimild til handa iðnaðarmönnum til að draga frá tekjum kostnað vegna handverkfæra.
4. Í maí 1981 eru síðan gerðar ýmsar breytingar á þessum gjöldum og eru þessar helstar:
 - a. Tekjuskattar til ríkisins voru lækkaðir sem svarar 1,5% af brúttótekjum liðins árs hjá almennum launamönnum. Var þetta gert með niðurfellingu sjúkratryggingagjalds á lögstu tekjur.
 - b. Lágmarksfrádráttur einstæðra foreldra var hækkaður verulega.
 - c. Heimilað var að nota ónýttan persónufrádrátt til greiðslu eignarskatts og þannig bættar tekjur lágtekjufólks er býr í skuldritlu eigin húsnæði.
 - d. Helmingur greiddrar húsaleigu vegna íbúðar til eigin nota var gerður frádráttarbær.
 - e. Dráttarvaxtareglum var breytt þannig að vangreiðsla að hluta olli því ekki lengur að dráttarvextir féllu á alla álagða skatta.
 - f. Verulega var dregið úr virkni reglunnar um reiknuð laun þeirra er vinna við eigin atvinnurekstur.
5. Frumvörp um staðgreiðslukerfi skatta voru tvívegis lögð fram á árunum 1980–1982 en fengust ekki afgreidd á Alþingi.

Breytingar á söluskattslögum.

1. Söluskattur var hækkaður um 2% í ársbyrjun 1982.
2. Með lögum nr. 33/1982 voru sett mun ítarlegri ákvæði en áður höfðu gilt um skráningar- og upplýsingaskyldu söluskattsskyldra aðila. Jafnframt þessu voru refsíákvæði hert og réttarfarsákvæði endurbætt.
3. Á grundvelli þessara laga var sett reglugerð er kveður á um skyldu söluskattsskyldra smásöluaðila til að skrá viðskipti í lokaðar sjóðvélar („búðarkassar“) eða, sé sjóðvél ekki fyrir hendi, að skrá viðskiptin á svokallaða staðgreiðslusölulista er séu fyrir fram tölusettir. Þetta skráningarkerfi auðveldar skattyfirvöldum mjög allt söluskattseftirlit.
4. Felldur var niður söluskattur af aðgangseyri ýmissa staða sem reknir eru í heilsuræktarskyni, svo sem sundstaða, gufubaðstofa, nuddstofa, ljósastofa og heilsuræktarstöðva. Sama var gert við aðgangseyri að ýmsum menningarsamkomum, svo sem leiksýningum og tónleikum. Einnig var felldur niður söluskattur af vogum og rafeindabúnaði í fiskflökunarvélum, lausfrystitækjum, frystiskápum og kælibúnaði í frystiðnaði.

Fylgiskjal II.

Yfirlit yfir helstu breytingar á skattalögum í tíð núverandi ríkisstjórnar 1983–1985.

1. Samkvæmt bráðabirgðalögum í maílok 1983 voru persónuafsláttur og barnabætur hækkðar um 250 millj. kr. með hliðsjón af þeirri kjaraskerðingu sem fólst í afnámi verðbóta á laun.
2. Samkvæmt bráðabirgðalögum í júlímánuði 1983 var 10%-skattur á ferðamannagjaldeyri afnuminn og kostaði það tekjutap sem nam um 200 millj. kr. fyrir ríkissjóð árin 1983 og 1984.
3. Með lögum í desember 1983 um skatt á verslunar- og skrifstofuhúsnæði var skatturinn lækkaður úr 1,4% í 1,1%.
4. Með l. nr. 7 30. mars 1984 voru tekjuskattsþrep lækkuð úr 25%–35%–50% í 23%–32%–45% með hliðsjón af minni verðbólgu en skattbyrði miðuð við breytingar á tekjum milli ára var talin óbreytt. Eignarskattsprósenta var lækkuð úr 1,2 í 0,95. Jafnframt var tekjuskattur lögaðila (hlutafélaga og annarra fyrirtækja í félagsformi) lækkaður enn meira eða úr 65% í 51% en álagningarprósentan var áður miðuð við að hún væri jafnhá hæstu jadarprósentu tekjuskatta einstaklinga (tekjuskattur 50% + útsvar 13% + sjúkratryggingagjald 2%).
5. Með tekjuskattslagabreytingu nr. 8/1984 og lögum nr. 9/1984, um frádrátt frá skattskyldum tekjum vegna fjárfestingar manna í atvinnurekstri, voru fyrirtækjum og einstaklingum, sem fjárfesta í atvinnurekstri eða kaupa hlutabréf í fyrirtækjum, veittar stórfelldar og margháttaðar skattaívilnanir.
6. Með lögum nr. 51/1984 var dregið verulega úr skattskyldu innlánsstofnana, sbr. l. nr. 65/1982, svo og með lækkun umboðsþóknunar vegna gjaldeyrisviðskipta. Áætlað er að skattgreiðslur banka til ríkissjóðs hafi lækkað um 360 millj. kr. á árunum 1984–1986, reiknað á verðlagi ársins 1984.
7. Með l. nr. 119 31. des. 1984 voru skattþrep lækkuð úr 23%–32%–45% í 20%–31%–44% og heimild veitt til að færa ónýttan hluta neðsta skattþreps hjá hinu tekjulægra hjóna til hins makans, allt að 100 þús. kr., og lengdist þá neðsta skattþrep tekjuhærri makans sem þessu nam á kostnað miðþrepsins. Samþykkt laganna leiddi til 600 millj. kr. lækkunar á tekjuskatti. Á móti kom hækkun ýmissa aukatekna, hækkun áfengis og tóbaks og ½% hækkun söluskatts sem samanlagt nam svipaðri upphæð 1985 eða um 600 millj. kr.
8. Söluskattur, sem verið hafði 23,5% frá árinu 1980, var hækkaður í 24% í ársbyrjun 1985 og síðan aftur hækkaður í 25% í tengslum við tekjuöflun vegna húsnæðismála vorið 1985.
9. Með l. nr. 119 31. des. 1984 var þeim, sem láta af störfum, veitt heimild til að draga frá tekjum allt að 800 þús. kr. áður en skattur er á lagður, enda hafi þeir náð 55 ára aldri eða öðlast rétt til eftirlauna eða ellilífeyris úr lífeyrissjóði.
10. Haustið 1984 var ákveðið í tengslum við ákvörðun fiskverðs að endurgreiða útgerðarmönnum uppsafnaðan söluskatt og var áætlað tekjutap ríkissjóðs á árinu 1985 vegna þessa um 400 millj. kr.
11. 6. júní 1985 var samþykkt sú breyting á tekjuskattslögum að helmingur greiddra meðlaga væri frádráttarbær frá tekjum þar til börn hafa náð 18 ára aldri en var 17 ár áður.
12. Með lögum um húsnæðissparnaðarreikninga, sbr. breytingu á tekjuskattslögum 14. júní 1985, var veittur sérstakur afsláttur af tekjuskatti vegna bundinna húsnæðissparnaðarreikninga.

Fylgiskjal III.

Aðstöðugjald einstaklinga 1985.

RIKISSKATTSTJÓRI ALLAR FJARHÆIR I 1000 KR	23.11.85	SKIPTING ABSTÖÐUGJALDS VIÐ ALAGNINGU 1985 EINSTAKLINGAR - LANDIÐ ALLT F7207E											
		ABSTGJALD ABSTGJSTOFN	ABSTGJALD FJÖLDI	TEKJUR AF ATVR FJARHÆÐ FJÖLDI	REITUR 62 FJARHÆÐ FJÖLDI	REIKNUP LAUN FJARHÆÐ FJÖLDI	REITUR 24 FJARHÆÐ FJÖLDI	REITUR 62 + 24 FJARHÆÐ FJÖLDI	TEKJUSKATTSSTOFN FJARHÆÐ FJÖLDI	TEKJUSKATTUR FJARHÆÐ FJÖLDI			
10	653.190	286	5.273	57	26.641	181	31.914	193	78.203	279	11.686	156	
-	1.808.131	16.371	10.376	129.450	2.689	1.037.156	8.166	1.166.606	8.597	2.724.365	10.170	356.938	
-	10.000	23.310	3.322	71.419	897	558.728	2.805	630.147	2.845	911.541	3.281	132.962	
-	25.000	4.150.787	44.340	2.856	79.201	763	565.557	2.434	644.758	2.457	860.084	2.818	
-	50.000	2.990.791	32.092	917	54.210	286	210.393	707	264.604	717	387.541	903	
-	75.000	2.028.401	21.438	347	28.979	114	86.666	263	115.645	267	170.169	343	
-	100.000	1.401.354	16.512	192	15.810	95	38.311	122	54.122	125	105.075	189	
-	150.000	1.854.084	20.761	170	15.755	60	41.494	126	57.250	128	86.537	169	
-	200.000	1.321.790	15.334	89	8.949	33	25.659	62	34.608	63	69.912	88	
-	300.000	1.424.327	16.801	66	19.817	32	22.420	50	42.237	50	64.653	65	
-	400.000	1.097.092	12.833	37	21.600	19	18.000	26	39.600	26	52.639	37	
-	500.000	390.958	4.877	11	12.356	6	5.021	11	17.377	11	16.991	11	
-	600.000	533.079	5.662	10	582	2	2.018	5	2.600	5	9.309	10	
-	700.000	152.651	1.984	3	2.502	2	1.703	3	4.205	3	3.991	3	
-	800.000	394.326	4.606	6	6.500	1	1.181	2	7.681	2	11.789	6	
-	900.000	258.122	2.543	3	672	1	583	1	1.256	1	2.197	2	
-	1.000.000												
-	2.000.000	289.620	3.765	3	5.263	1	1.013	2	6.276	2	6.316	3	
-	3.000.000	167.870	2.179	1			528	1	528	1	462	1	
-	4.000.000												
-	5.000.000												
-	10.000.000												
-	15.000.000												
-	20.000.000												
-	30.000.000												
-	30.000.000												
VFIR													
	23.238.157	245.415	18.695	478.346	5.018	2.643.076	14.967	3.121.423	15.493	5.561.783	18.378	893.494	
												10.598	

Fylgiskjal IV.

Aðstöðugjald félaga 1985.

RIKISSKATTSTJORI ALLAR FJARHÆÐIR I 1000 KR		28.11.85		SKIPTING AÐSTÖÐUGJALDS VIÐ ALAGNINGU 1985 FELÖG - ALLT LANDIÐ P7207F	
ADSTGJALD BIL	ADSTGJSTOFN	ADSTGJALD FJÖLDI	ADSTGJSTOFN FJARHÆÐ FJÖLDI	TEKJUSKATTUR FJARHÆÐ FJÖLDI	NEIKV. TEKJUSKATTSTOFN FJARHÆÐ FJÖLDI
-	10	796.319	7.907	4.032	93.177
-	4.700	129.111	19.252	9.791	257.418
-	10.000	1.061.713	34.390	17.538	136.854
-	25.000	1.416.046	97.162	49.552	423.906
-	50.000	3.103.137	124.707	63.600	456.026
-	75.000	2.643.631	62.230	31.737	604.235
-	100.000	2.865.840	70.264	35.835	609.913
-	150.000	4.671.959	89.450	45.619	784.919
-	200.000	4.374.512	84.792	43.244	832.729
-	300.000	5.327.846	68.594	34.983	1.069.172
-	400.000	4.891.610	58.885	30.031	560.375
-	500.000	3.554.316	55.447	28.278	655.840
-	600.000	3.601.410	65.943	33.631	485.879
-	700.000	3.441.084	53.914	27.496	288.711
-	800.000	3.235.129	47.331	24.138	363.414
-	900.000	2.261.588	36.965	18.852	456.527
-	1.000.000	1.841.919	20.912	10.665	100.880
-	2.000.000	15.166.213	140.297	72.707	1.672.528
-	3.000.000	6.446.090	37.933	19.356	743.749
-	4.000.000	4.600.188	7.030	3.585	437.891
-	5.000.000	3.155.501	90.439	46.134	102.839
-	10.000.000	6.937.703	23.475	11.972	1.749.044
-	15.000.000	4.415.452	37.449	11.972	256.831
-	20.000.000	6.142.637	95.183	48.543	1.408.037
-	30.000.000	2.815.227	22.451		198.449
-	YFIR				
-		98.916.194	910.100	5.018	1.394.821
-			2.169	711.331	2.167
-					14.749.355
-					2.524

Lausleg áætlun um heildarveltu
fyrirtækja árið 1984.

ISIC- staðall	Atvinnuvegir	Heildarvelta Milljarðar kr.	Þar af velta einyrkja og einstaklings- fyrirtækja Milljarðar kr.
11	Landbúnaður	5,6	5,2
13	Fiskveiðar	8,8	2,2
30	Fiskiðnaður	16,5	0,8
31-39	Annar iðnaður	29,4	1,6
4	Rafmagns-, hita- og vatnsveitur	5,6	0,0
5	Byggingarstarfsemi	16,9	6,5
6	Verslun, veitinga- og hótélrekstur	53,4	10,1
7	Samgöngur	13,2	1,9
8	Peningastofnanir, tryggingar	13,9	2,5
9	Ýmis þjónustustarfsemi	6,2	2,7
Starfsemi fyrirtækja alls		169,5	33,5

Athugasemdir:

Starfsemi hins opinbera er ekki meðtalin í ofangreindum tölum. Athygli skal vakin á því, að velta peningastofnana er hér skilgreind sem vaxta-tekjur að frádregnum vaxtagjöldum þeirra, en hvers konar þóknunir og þjónustutekjur eru meðtaldar.

Skilgreiningu á ISIC-staðli og hvaða atvinnugreinar tilheyra hverju númeri má finna í ýmsum ritum Þjóðhagsstofnunar, m.a. Atvinnuvegaskýrslum 1982.

Fylgiskjal VI.

Skattálagning 1985.

LANDIÐ ALLT	ÁLAGNING GJALDÁRIÐ 1985	
	UPPHÆDIR	FJÖLDI
TEKJUSKATTUR	3.919.505.892	78.163
EIGNARSKATTUR	361.133.228	46.200
SLYSATR. V/HEIMILISST.	1.284.800	4.672
KIRKJUGJALD	107.007.924	133.799
KIRKJUGARÐSGJALD	75.200.389	132.802
SLYSATRYGGINGAGJALD	20.407.388	17.756
LIFEYRISTRYGGINGAGJALD	53.273.186	6.058
ATVINNULEYSISTRYGGINGAGJALD	9.053.112	4.492
EIGNARSKATTSÁUKI	39.332.335	16.440
SJÚKRATRYGGINGAGJALD	193.678.211	52.801
GR. Í FRAMKV.SJÓÐ ALDRADRA	61.733.460	106.437
VINNUEFTIRLITSGJALD	5.198.646	18.047
AÐSTÖÐUGJALD	220.803.100	17.364
ÚTSVAR	3.896.296.421	147.565
ÍÐNLÁNA- OG ÍÐNAÐARMÁLAGJ.	13.417.950	3.138
SK. AF SKRST- OG VERSL.HÚSN.	27.466.320	1.038
SAMTALS GJÖLD	9.004.792.362	
FJÖLDI Á SKRÁ		174.335
PERS.AFSL. T. GR. ÚTSVAR	433.746.600	65.353
PERS.AFSL. T. GR. SJTRGJ.	3.073.925	2.318
PERS.AFSL. T. GR. EIGNARSK.	102.701.196	19.696
PERS.AFSL. T. GR. ESKAUKA	4.165.208	3.712
BARNABÆTUR	1.072.596.783	68.884

I A. GJALDÁR 1985 - ÁLAGNINGARYFIRLIT - EINSTAKLINGAR -
FJÖLDI FRAMTELJENDA OG GJALDENDA OG SAMANBURÐUR VIÐ GJALDÁRÍÐ 1984.

Undarmi:	Fjöldi gjaldenda										
	(1)	(2)	(3)	(4)	(5)	(6)	(8)	(9)	(10)	(11)	
Ár	Fjöldi fram- teljenda	Tekju- skattur	Ónýttur persónuafsláttur till greiðslu	Barnabætur og Sjtrgj. barnabauki (sbr. (4))	Eignar- skattur (sbr. (2))	Eignar- skattur (sbr. (3))	Sérstakur sk. af versl.- og skrifstúlsnáði				
Reykja- vík	1985 67.421	30.672	1.718	875	23.126	22.828	20.468	21.812	8.351	588	
	1984 66.310	32.242	0	498	21.251	22.656	19.755	21.337	0	576	
%	1,68	(4,87)	0	75,70	8,82	0,76	3,61	2,23	0	2,08	
Vestur- land	1985 10.530	4.361	131	141	4.559	4.495	2.977	1.733	444	41	
	1984 10.485	4.654	0	107	4.275	4.566	2.924	1.651	0	42	
%	0,43	(6,30)	0	31,78	6,64	(1,55)	1,81	4,97	0	(2,38)	
Vest- firðir	1985 7.270	3.557	40	62	2.798	3.200	2.403	874	178	24	
	1984 7.288	3.750	0	40	2.324	3.129	2.301	797	0	24	
%	(0,25)	(5,15)	0	55,00	20,40	2,27	4,43	9,66	0	0	
Norður- land v.	1985 7.611	2.982	155	62	3.500	3.098	1.798	1.305	413	21	
	1984 7.555	3.020	0	41	3.397	3.063	1.659	1.307	0	21	
%	0,74	(1,26)	0	51,22	3,03	1,14	8,38	(0,15)	0	0	
Norður- land e.	1985 18.530	7.530	180	232	8.174	7.700	4.733	3.251	653	52	
	1984 18.509	8.120	0	107	7.675	7.844	4.615	3.226	0	52	
%	0,11	(7,27)	0	116,82	6,50	(1,84)	2,56	0,77	0	0	
Austur- land	1985 9.320	3.999	73	90	4.102	3.878	2.634	1.155	262	16	
	1984 9.265	4.304	0	60	3.779	3.864	2.561	1.157	0	16	
%	0,59	(7,09)	0	50,00	8,55	0,36	2,85	(0,17)	0	0	
Suður- land	1985 10.815	4.172	241	115	4.409	4.453	2.596	2.235	736	26	
	1984 10.736	4.359	0	79	4.774	4.448	2.504	2.301	0	18	
%	0,74	(4,29)	0	45,57	(7,65)	0,11	3,67	(2,87)	0	44,44	
Vestur- eyjar	1985 3.329	1.733	165	29	1.193	1.614	1.291	441	132	26	
	1984 3.279	1.828	138	18	1.085	1.570	1.237	402	0	23	
%	1,52	(5,20)	0	166,67	9,95	2,80	4,37	9,70	0	13,04	
Reykja- nes	1985 39.509	19.157	1.145	693	13.492	17.618	13.901	13.394	5.271	244	
	1984 38.613	20.058	0	438	12.162	17.554	13.194	13.065	0	225	
%	2,32	(4,49)	0	58,22	10,94	0,36	5,36	2,52	0	8,44	
Samtals	1985 174.335	78.163	3.712	2.318	65.353	68.884	52.801	46.200	16.440	1.038	
	1984 172.040	82.335	0	1.388	60.722	68.694	50.750	45.243	0	997	
%	1,33	(5,07)	0	67,00	7,63	0,28	4,04	2,12	0	4,11	

I. GJALDÁR 1985 - ÁLAGNINGARYFIRLIT - EINSTAKLINGAR

Ríkisskattstjóri
08.07.1985.

Álagning tekjuskatts einstaklinga gjaldárið 1985, að frádrægnum ónýttum persónuafslætti til greiðslu eignarskatts, eignarskattsauka, sjúkratyggjagjalds og útsvars, svo og álagning barnabóta, barnabótaauka, sjúkratyggjagjalds, eignarskatts, eignarskattsauka og sérstaks skatts af verslunar- og skrifstofuhúsnæði og sammanburður við gjaldárið 1984. (Allar fjárhæðir í þús. kr.)

Umdæmi:	Ár	(1)	(2)	(3)	(4)	(5)	(6)	(7)	(8)	(9)	(10)	(11)
		Tekju- skattur	eignarsk. eignarsk.	Ónýttur persónuafsláttur til gr.	Útsav. sjúkratyggj. gr. útsav.	Barnabætur og barnabauki	Mismunur tekjuskatts og rástöðfun hans	Sjtrgj. (sbr. (4))	Eignar- skattur (sbr. (2))	Eignar- skauki (sbr. (3))	Sérstakur sk. af versl.- og skrifstúsnæði	
Reykja- vík	1985	1.639.135	51.337	2.114	1.147	150.238	358.662	76.153	200.035	23.059	18.153	
	1984	1.352.063	38.183	0	515	107.973	286.946	55.601	152.553	0	14.868	
	%	21,23	34,45	122,72	39,14	24,99	17,11	36,96	31,12		22,09	
Vestur- land	1985	193.532	3.843	94	210	30.950	74.999	10.744	9.599	851	502	
	1984	168.350	2.853	0	118	22.605	62.436	7.856	7.131	0	395	
	%	14,96	34,70	77,97	36,92	20,12	3,86	36,76	34,61		27,09	
Vest- firðir	1985	192.085	1.162	34	74	18.618	49.512	9.900	4.163	345	305	
	1984	151.843	929	0	50	12.024	40.610	7.100	3.158	0	287	
	%	26,50	25,08	48,00	54,84	21,92	122,685	39,44	31,82		6,27	
Norður- land v.	1985	121.114	3.440	130	73	23.452	53.725	5.982	7.294	624	248	
	1984	96.276	2.693	0	43	17.808	45.285	4.118	5.769	0	226	
	%	25,80	27,74	69,77	31,69	18,64	32,34	45,26	26,43		9,73	
Norður- land e.	1985	295.083	5.311	176	284	54.278	121.825	15.257	14.527	1.038	686	
	1984	257.959	4.162	0	94	39.448	103.751	10.999	11.303	0	573	
	%	14,39	27,61	202,13	37,59	17,42	2,45	38,71	28,52		19,72	
Austur- land	1985	168.624	2.188	56	109	28.121	62.953	8.820	5.287	353	272	
	1984	158.762	1.506	0	64	20.017	51.050	7.023	4.631	0	256	
	%	6,21	45,29	70,31	40,49	23,32	(12,69)	25,59	14,17		6,25	
Suður- land	1985	165.120	6.331	240	119	30.466	73.014	7.296	14.322	1.394	428	
	1984	145.138	5.189	0	86	24.247	63.298	6.042	11.582	0	355	
	%	13,77	22,01	38,37	25,65	15,35	5,03	20,75	23,66		20,56	
Vestur- eyjar	1985	89.733	643	24	68	8.015	22.359	5.282	2.533	212	254	
	1984	77.772	480	0	25	5.423	17.890	3.797	1.960	0	168	
	%	15,38	33,96	172,00	47,80	24,98	8,66	39,11	29,23		51,19	
Reykja- nes	1985	1.055.079	28.446	1.297	990	89.609	255.546	679.191	54.245	103.374	6.617	
	1984	867.391	20.449	0	487	62.475	208.599	39.132	77.662	0	4.685	
	%	21,64	39,11	103,29	43,43	22,51	18,04	38,62	33,11		41,24	
Samtals	1985	3.919.505	102.701	4.165	3.074	433.747	1.072.595	2.303.223	193.679	361.134	27.465	
	1984	3.275.554	76.444	0	1.482	312.020	879.865	2.005.743	141.668	275.749	21.813	
	%	19,66	34,35	107,42	39,01	21,90	14,83	36,71	30,96		25,91	

II. ÁLÓGB ÚTSVÖR OG ABSTÖBÚGJÖLD Á EINSTAKLINGA GJALDÁRIÐ 1985 - EFTIR SKATTUMDÆMUM -
OG SAMANBURÐUR VIÐ GJALDÁRIÐ 1984. ENN FREMUR SAMANBURÐUR Á FJÓLDA GJALDENDA MILLI ÁRANNA.

(Fjárhæðir í þús. kr.)

Umdæmi:	ÚTSVÖR						ABSTÖBÚGJÖLD					
	Gjaldárið 1985		Gjaldárið 1984		Hækkun fjárhæða gjaldenda		Gjaldárið 1985		Gjaldárið 1984		Hækkun fjárhæða gjaldenda	
	Fjárhæð	Fjöldi	Fjárhæð	Fjöldi	í %	í %	Fjárhæð	Fjöldi	Fjárhæð	Fjöldi	í %	í %
Reykjavík	1.502.953	55.675	1.182.608	54.988	27,09	1,25	100.942	4.997	67.603	4.664	49,32	7,14
Vesturland	226.923	9.071	176.153	9.046	28,82	0,28	14.571	1.511	11.135	1.457	30,86	3,71
Vestfirðir	183.092	6.434	138.097	6.101	32,58	5,46	9.392	1.027	6.432	957	46,02	7,31
Norðurl. v.	151.557	6.607	113.563	6.523	33,46	1,29	11.572	1.685	9.104	1.602	27,11	5,18
Norðurl. e.	369.089	15.927	288.479	15.961	27,94	(0,21)	15.472	1.837	11.996	1.740	28,98	5,57
Austurland	203.413	8.198	161.292	8.134	26,11	0,79	12.556	1.566	9.063	1.534	38,54	2,09
Suðurland	203.270	8.857	161.629	9.358	25,76	(5,35)	20.377	1.862	16.411	1.820	24,17	2,31
Vestneyjar	89.651	2.952	70.566	2.929	27,05	0,79	5.410	238	3.828	238	41,33	0
Reykjanes	966.348	33.844	736.204	33.028	31,26	2,47	30.511	2.641	22.102	2.466	38,05	7,10
Samtals	3.896.296	147.565	3.028.591	146.068	28,65	1,02	220.803	17.364	157.674	16.478	40,04	5,38

III. GJALDÁR 1985 - ÁLAGNINGARYFIRLIT - LÖGABÍLAR

Ríkisskattstjóri
15.07.1985.

Álagning tekjuskatts, eignarskatts, eignarskattsauka, sérskatts skatts af verslunar- og skrifstofuhúsnæði og aðstöðugjalds gjaldárið 1985 og samannburður við gjaldárið 1984. (Allar fjárhæðir í þús. kr.) (Fjöldi framteljenda og gjaldenda.)

Umdæmi:	(1)		(2)		(3)		(4)		(5)			
	Ar teljenda	Fjárhæð	Fjöldi	Fjárhæð	Fjöldi	Fjárhæð	Fjöldi	Fjárhæð	Fjöldi	Fjárhæð		
Reykjavík	1985	4.927	487.957	1.235	141.808	1.932	37.318	1.912	62.247	472	515.340	2.974
	1984	4.778	407.848	1.483	120.084	2.185	0	0	47.288	456	373.978	2.748
	%	3,12	19,64	(16,72)	18,09	(11,58)	0	0	31,63	3,51	37,80	8,22
Vesturland	1985	630	54.883	163	9.494	269	2.499	267	1.378	46	49.373	359
	1984	615	14.109	81	9.235	220	0	0	1.306	47	28.676	293
	%	2,44	288,99	101,23	2,80	22,27	0	0	5,51	(2,13)	72,18	22,53
Vestfirðir	1985	523	26.548	158	8.430	282	2.218	282	1.399	50	39.182	334
	1984	553	19.810	159	9.308	287	0	0	924	43	27.051	277
	%	(5,42)	34,01	(0,63)	(9,43)	(1,74)	0	0	51,41	16,28	44,84	20,58
Norðurl. v.	1985	434	12.692	86	5.504	187	1.448	185	1.083	16	28.206	284
	1984	404	12.919	93	5.121	194	0	0	787	18	18.981	256
	%	7,43	(1,76)	(7,53)	7,48	(3,61)	0	0	37,61	(11,11)	48,60	10,94
Norðurl. e.	1985	802	50.405	174	18.116	356	4.730	340	5.052	87	87.164	509
	1984	785	22.500	142	13.947	345	0	0	4.087	84	69.427	503
	%	2,17	124,02	22,54	29,89	3,19	0	0	23,61	3,57	25,55	1,19
Austurland	1985	564	11.538	125	7.872	253	2.072	252	1.328	29	44.739	309
	1984	569	17.835	125	5.834	252	0	0	1.016	30	29.801	287
	%	(0,88)	(35,31)	0	34,93	0,40	0	0	30,71	(3,33)	50,13	7,67
Suðurland	1985	599	12.940	89	8.251	246	2.171	243	1.802	26	39.354	294
	1984	568	11.950	91	7.106	201	0	0	1.483	26	28.256	298
	%	5,46	8,28	(2,20)	16,11	22,39	0	0	21,51	0	39,28	(1,34)
Vestmeyjar	1985	125	3.521	38	2.756	72	725	72	483	20	17.992	99
	1984	128	5.639	41	3.303	80	0	0	392	21	13.758	102
	%	(2,34)	(37,56)	(7,32)	(16,56)	(10,00)	0	0	23,21	(4,76)	30,77	(2,94)
Reykjanes	1985	1.887	146.720	516	42.070	757	11.069	750	6.095	92	140.518	1.331
	1984	1.714	149.720	546	34.581	823	0	0	4.876	90	100.507	1.182
	%	10,09	(2,00)	(5,49)	21,66	(8,02)	0	0	25,00	2,22	39,81	12,61
Samtals	1985	10.491	807.204	2.584	244.301	4.354	64.250	4.303	80.867	838	961.868	6.493
	1984	10.114	662.330	2.761	208.519	4.587	0	0	62.159	815	690.435	5.946
	%	3,73	21,87	(6,41)	17,16	(5,08)	0	0	30,10	2,82	39,31	9,20

ÁLAGNING SKATTSTJÓRA skv. álagningarskrá manna gjaldárió 1985. ÚTSVAR.										Ríkisskattstjóri 23.07.1985.			
Útsvars- hundraðshluti	Fjöldi svf.	Fjöldi gjaldenda	Fjöldi gjaldlaustra	Heildarfj. gjaldenda	Upphæð útsvara	% af fj. svf.	% af fj. gjaldenda	% af fj. gjaldlaustra	% af fj. heildarfj.	% af heildar- upphæð útsvara			
Kaupstaðir	11,0	14	18.273	2.621	20.894	512.011.994	6,28	12,38	9,89	12,00	13,14		
	10,8	5	73.329	14.373	87.702	2.010.169.515	2,24	49,68	54,27	50,38	51,59		
	10,5	1	7.668	1.477	9.145	209.311.000	0,45	5,20	5,58	5,25	5,37		
	10,4	2	11.804	2.110	13.914	307.368.840	0,90	8,00	7,97	7,99	7,89		
	10,0	1	2.216	426	2.642	66.401.090	0,45	1,50	1,60	1,52	1,70		
Samtals	23	113.290	21.007	134.297	3.105.262.439	10,31	76,76	79,31	77,14	77,14	79,69		
Hreppar	11,0	129	24.118	3.819	27.937	567.614.872	57,85	16,34	14,42	16,05	14,57		
	10,8	3	481	63	544	12.223.430	1,34	0,33	0,24	0,31	0,31		
	10,7	3	879	143	1.022	21.281.460	1,34	0,60	0,54	0,59	0,55		
	10,6	2	419	60	479	11.428.520	0,90	0,28	0,23	0,27	0,29		
	10,5	13	4.566	599	5.165	113.901.210	5,83	3,09	2,26	2,97	2,92		
	10,4	1	53	13	66	798.940	0,45	0,04	0,05	0,04	0,02		
	10,25	1	205	35	240	4.894.890	0,45	0,14	0,13	0,14	0,13		
	10,2	1	85	16	101	1.319.650	0,45	0,06	0,06	0,06	0,03		
	10,0	26	2.139	450	2.589	37.550.950	11,66	1,45	1,70	1,49	0,96		
	9,5	3	282	62	344	5.247.020	1,34	0,19	0,24	0,20	0,14		
	9,0	8	513	87	600	7.709.850	3,59	0,35	0,33	0,34	0,20		
	8,0	4	62	28	90	968.330	1,79	0,04	0,11	0,05	0,03		
	7,0	2	135	25	160	1.674.610	0,90	0,09	0,09	0,09	0,04		
	6,5	1	185	38	223	2.372.870	0,45	0,13	0,14	0,13	0,06		
	6,0	1	50	14	64	611.340	0,45	0,03	0,05	0,04	0,02		
	5,0	2	125	27	152	1.436.040	0,90	0,08	0,10	0,09	0,04		
Samtals	200	34.297	5.479	39.776	791.033.982	89,69	23,24	26,69	22,86	22,86	20,31		
Kaupstaðir og hreppar samtals	223	147.587	26.486	174.073	3.896.296.421	100,00	100,00	100,00	100,00	100,00	100,00		
Kaupst. og hr.	11,0	143	42.391	6.440	48.831	1.079.626.866	64,13	28,72	24,32	28,05	27,71		
" "	10,8	8	73.810	14.436	88.246	2.022.392.945	3,59	50,01	54,50	50,69	51,91		
Hreppar	10,7	3	879	143	1.022	21.281.460	1,34	0,60	0,54	0,59	0,55		
" "	10,6	2	419	60	479	11.428.520	0,90	0,28	0,23	0,28	0,29		
Kaupst. og hr.	10,5	14	12.234	2.076	14.310	323.212.210	6,28	8,29	7,84	8,22	8,30		
" "	10,4	3	11.857	2.123	13.980	308.167.780	1,34	8,03	8,01	8,03	7,91		
Hreppar	10,25	1	205	35	240	4.894.890	0,45	0,14	0,13	0,14	0,12		
" "	10,2	1	85	16	101	1.319.650	0,45	0,06	0,06	0,06	0,03		
Kaupst. og hr.	10,0	27	4.355	876	5.231	103.952.040	12,11	2,95	3,31	3,00	2,67		
Hreppar	9,5	3	282	62	344	5.247.020	1,34	0,19	0,23	0,20	0,13		
" "	9,0	8	513	87	600	7.709.850	3,59	0,35	0,33	0,34	0,20		
" "	8,0												
og lægra	10	557	132	689	7.063.190	4,48	0,38	0,50	0,40	0,40	0,18		
Samtals	223	147.587	26.486	174.073	3.896.296.421	100,00	100,00	100,00	100,00	100,00	100,00		

I VT-BIL V/TSK.

ALLAR FJÁRHÆÐIR Í 100 KR.

RIKISSKATTSTJÓRI	12.08. 1985											
	VERGRA- TEKNA 100 KR	FRAMTELJENDUR VEGAR TEKJUR 100 KR	SKATTI- STOFN 100 KR	FJOLD FRAMT A	IVILN. 66-GR. MEGT I STOFNI FJARRH FJOLD	PERSAFSL. TIL MAKNA FJARRH FJOLD	PERSAFSL. FRA MAKNA FJARRH FJOLD	SKULDAJOFNUN ES/ESA/STJUT FJARRH FJOLD	SKATTI- STOFN 100 KR	TEKJUSKATTUR FJARRH 100 KR	BORN FJOLDI A	
- 0												
- 200	28859	19269	172	118	100	11361	44	11649	52	3834	38	
- 450	50673	30869	134	75	1057	9436	48	3701	65	4619	108	
- 600	87444	57461	165	98	1143	10205	56	4619	108	36798	576	
- 1000	735273	590664	867	521	4521	36451	265	366	19	42356	486	
- 1200	856174	731844	770	451	4440	17708	203	17600	430	159297	2168	
- 1603	3632360	3270868	2739	1478	36681	18858	331	18053	301	60151	784	
- 1750	1408669	1187588	840	569	12302	47	851	60464	692	99385	1274	
- 2030	2664143	2240189	1421	1168	12806	51	926	41340	364	47559	662	
- 2125	1533793	1274170	763	621	8572	33	685	91224	676	83801	744	
- 2362	347247	2512578	1522	1303	37934	103	583	207057	1215	140616	1115	
- 2700	6969412	5787898	2757	2568	44516	153	1938	223206	1220	107883	899	
- 3500	7926852	6568236	2777	2644	22232	120	2050	431092	2324	141583	1274	
- 4000	17522954	14477516	5376	5825	49030	289	2512	445648	2365	74830	652	
- 4250	10853328	8962085	2631	3305	22480	180	3120	214510	1117	24819	192	
- 4500	10716444	8889688	2448	3136	21974	164	841	197162	1040	19662	145	
- 5000	21290443	17668134	4482	6047	27404	248	1375	353856	1876	21709	189	
- 5400	14299533	11700232	2754	3869	26929	218	706	359799	1196	7547	75	
- 6000	17942979	14650310	3157	4525	23104	230	791	279570	1417	7507	59	
- 7500	29447792	24314551	4414	6645	45740	385	400	400312	1951	4416	42	
- 9000	14524282	11861367	1778	2581	22885	165	654	174231	848	1639	16	
-10000	5994768	5084695	629	921	6251	62		64330	302			
-12000	6025005	5001849	555	722	11001	90		61201	280	380	3	
-15000	4562824	3783075	329	390	11382	44		29435	143			
-20000	1991352	1731066	117	143	3679	16		8670	44			
-YFIR	1617709	1506678	55	48	248	2		1809	11			
	207433813	171878231	49570	56772	497309	3090	134274	1213	3561114	109834	1098308	11349
												179121323
												151705231
												25525191
												36199
												45473

19834 11349

ALLAR FJÁRHÆDIR Í 100 KR.

RIKISSKATTSTJÓRI 12.-08.-1985 SKIPTING VERGRA TEKNA VIÐ TEKJUSKATTSALAGNINGU 1985
LANDIÐ ALLT P72053

VERGRA- TENNA BIL 100 KR	FRAMTELJENDUR		FJÖLD BORN		IVILN. 66.GR. MÉÐT Í STOFNI FJARH FJÖLD	PERSAFSL. TIL MAKA FJARH FJÖLD	PERSAFSL. FRA MAKA FJARH FJÖLD	SKULDAJÖFNUM		GJALDENOUR		SKATTS- STOFN 100 KR		TEKJUSKATTUR		BORN FJÖLDI FRAMF	
	FRAMT 100 KR	FRAMT A 100 KR	FRAMT 100 KR	FRAMT A 100 KR				ES/ESAJ/ST/UT FJARH FJÖLD	VERGAR TEKJUR 100 KR	SKATT- STOFN 100 KR	SKATT- STOFN 100 KR	FJÖLD 100 KR	FJÖLD 100 KR	FJÖLDI FRAMF			
- 0			3883	4615	782	10	1013823	3403	170411	1755	2428215	2294230	19100	1256	1773		
- 300	446589	559154	3035	4625	9788	98	783911	2695	63482	960	2792037	2563425	39234	1354	1550		
- 45J	874647	732795	2300	2114	10320	75	458919	1946	74173	1641	5539741	5064503	164271	2471	2783		
- 60C	1025358	850304	1946	2475	6529	61	347454	1674	80258	1607	7403669	6764557	412949	2938	3315		
- 1000	5987769	5222314	7268	7458	33300	270	707433	5427	3	437731	5797	4524476	390492	1755	1876		
- 1200	4539905	4031429	4118	4756	18125	165	180578	3060	235	7	369156	3712	608678	1896	1974		
- 1600	10281642	9208347	7368	9017	42427	395	47193	1470	5829	176	680770	7194	5518057	1072	1130		
- 1750	3946495	3349126	2351	2845	14628	129	3295	46	5916	108	109843	2228	497658	1072	1130		
- 2030	7046146	6322696	3756	4386	40046	251	3780	22	17134	197	72710	2439	3618270	1072	1130		
- 2125	3297837	2942315	1600	1747	15994	103	1623	11	10487	95	15956	229	161704	305	317		
- 2362	6089205	5446373	2719	2945	22705	185	2469	18	18632	151	20192	224	122899	195	222		
- 2700	7904668	7092293	3137	3444	16713	207	2363	18	23039	162	18309	189	122899	195	222		
- 3030	5283979	4691296	1860	1953	15499	138	1383	11	15871	99	11064	96	122899	195	222		
- 3500	6343367	5632920	1968	2028	13219	144	1896	9	16872	104	7285	66	122899	195	222		
- 4000	4129855	3646160	1108	1152	5620	67	2094	9	7959	49	3297	29	122899	195	222		
- 4250	1317842	1113174	320	322	2587	25	1176	8	4640	24	1054	11	122899	195	222		
- 4500	866690	762486	198	227	1863	13	44	4	1943	10	498	3	122899	195	222		
- 5000	1502845	1340351	314	322	2580	19	334	1	2962	15	643	8	122899	195	222		
- 5400	496678	426564	96	106	647	7	7	1	1027	6	17	1	122899	195	222		
- 6000	467800	390610	83	89	815	8	8	1	1113	4	193	3	122899	195	222		
- 7500	668814	562838	101	111	2213	7	643	3	699	3	215	4	122899	195	222		
- 9000	137300	127526	17	12	69	1	1	1	1	1	1	1	122899	195	222		
- 10000	85062	76656	9	11	280	1	1	1	1	1	1	1	122899	195	222		
- 12000	66258	60529	6	8	1	1	1	1	1	1	1	1	122899	195	222		
- 15000	54431	47276	4	2	1	1	1	1	1	1	1	1	122899	195	222		
- 20000																	
- YFLR	84934	81399	3	4					84934		81399		32435	3	4		
	72946123	64716523	49570	56772	276760	2379	3561114	19834	134274	1213	2107240	28196	38823882	35311847	3105548	13856	15594

= 19834
= 28196

ALLAR FJÁRHÆÐIR Í 100 KR.

RÍKISSKATTSTJÓKI 12.08.1985 SKIPTING VERGRA TEKNA VID TEKJUSKATTSLAGNINGU 1985 LANDIÐ ALLT P72053

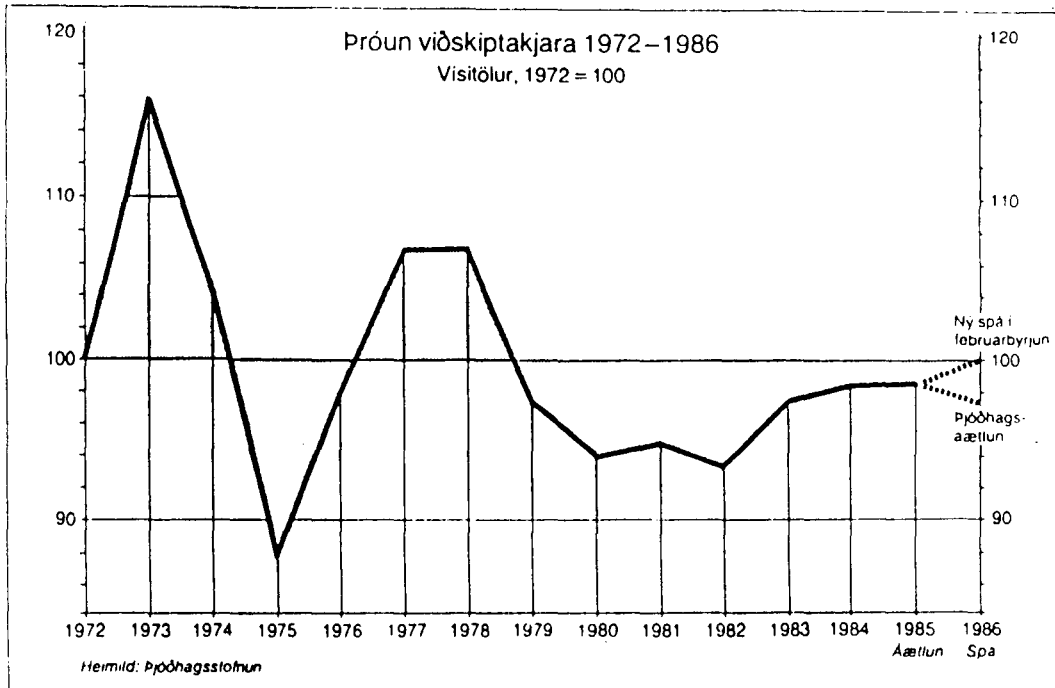
VEKRA- BIL 100 KR.	FRAMTELJENDUR		SKATTI- STOFN 100 KR.		FJOLD BORN FRAMT A		1VILN. 66.GR. MEÐT I STOFNI TIL MAKA FJARH FJOLD		PERSAFSL. FRÁ MAKA FJARH. FJOLD		SKULDADJOFNUN ES/ESA/ST/UT FJARH FJOLD		VERGAR TEKJUR 100 KR.		GJALDENDUR		SKATTI- STOFN 100 KR.		TEKJUSKATTUR FJARH 100 KR.		BORN FJOLDI A FRAMF	
	FRAMTELJENDUR	SKATTI- STOFN 100 KR.	FJOLD BORN FRAMT A	1VILN. 66.GR. MEÐT I STOFNI TIL MAKA FJARH FJOLD	PERSAFSL. FRÁ MAKA FJARH. FJOLD	SKULDADJOFNUN ES/ESA/ST/UT FJARH FJOLD	VERGAR TEKJUR 100 KR.	GJALDENDUR	SKATTI- STOFN 100 KR.	TEKJUSKATTUR FJARH 100 KR.	BORN FJOLDI A FRAMF											
- 300	460209	34847	1409	55	19	1	5450	46	258987	4547	135	22										
- 450	708294	21559	2467	66	12807	37	4139	138	608538	3755	338	43										
- 600	1474000	113908	1863	81	11984	49	12890	515	5447254	84346	2876	274										
- 1000	6783223	2123154	2782	97	10490	34	28133	976	9423562	430256	4383	396										
- 1200	4728719	2597306	4267	160	11377	40	291704	7327	7831138	588461	3230	281										
- 1750	13701900	9195228	9795	446	5854	18	242252	3310	12072770	1261653	4355	385										
- 2000	9347803	4476694	3573	187	53900	261	7289664	8276	9787999	1294872	3052	283										
- 2125	4661977	7134752	4988	354	23315	85	268850	3307	3488801	506705	1009	96										
- 2362	9261009	3654807	2261	171	45139	127	284893	4717	3491523	554975	938	112										
- 3000	9692612	7207800	4141	328	266157	478	51062	1852	4106670	506705	1009	96										
- 3500	14498393	12222822	4484	396	78024	170	40035	851	683273	1038744	1637	187										
- 4000	11574104	9823574	3095	284	23592	81	20536	396	5824061	492658	635	65										
- 4250	4194696	3494235	1017	96	24924	106	8201	134	3297033	2655948	661	66										
- 4500	4142182	3494381	946	112	21536	70	5844	111	3081131	640896	902	128										
- 5000	6910588	5830290	1447	187	7185	24	2061	33	6009208	1540710	439202	219										
- 6000	3788890	2657635	640	65	3483	17	359	6	913124	852585	272677	94										
- 7500	6029655	3083716	667	66	5942	26	441	4	421152	358723	115328	39										
- 9000	1849470	1542255	225	22	1509	8	808	9	58723	163429	37	15										
- 10000	913124	852585	94	8	5063	14	499	5	483698	163429	37	15										
- 12000	421152	358723	39	4	5925	14	373	3	207907	190100	12	3										
- 15000	483698	463088	37	15	1617	6	68	3	539516	521383	8	2										
- 20000	207907	190100	12	3	6	2	764	5														
-YFIR	539516	521383	8	2	1757	1757	1998338	32046	85766599	73058920	9473181	24360	2392									

ALLAR FJÁRHÆÐIR Í 100 KR.

RIKISSKATTSTJÓRI 12.08.1985 SKIPTING VERGRA TEKNA VIÐ TEKJUSKATTISLAGNINGU 1985
EINSTÆÐIR FÖRELDRAR LANDIÐ ALLT P72053

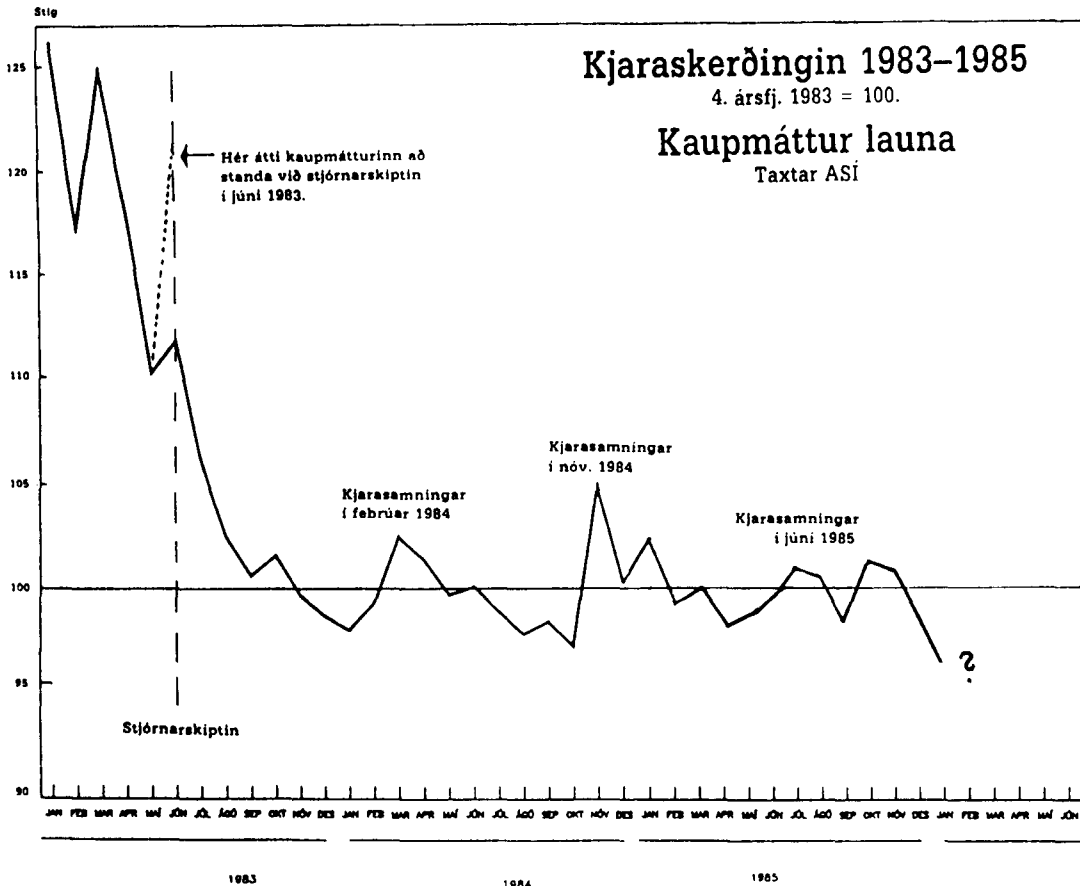
VERGNA- TEKNA BÍL 100 KR.	FRAMTELJENDUR		SKATTIS- STÖFN 100 KR.		FJÖLD BÖRN FRAMT Á 100 KR.		IVILN. 66.GR. MEÐT I STÖPNI FJÖLD FJÁRH 100 KR.		PERSAFSL. FRÁ MÅKA FJÖLD FJÁRH 100 KR.		PERSAFSL. FRÁ MÅKA FJÖLD FJÁRH 100 KR.		SKULDJOFNUN ES/ESÁ/ST/UT FJÖLD FJÁRH 100 KR.		SKATTIS- STÖFN 100 KR.		TEKJUSKATTUR FJÖLDI A FRAMT 100 KR.		BÖRN FJÖLDI A FRAMT 100 KR.	
	FRAMT 41	105	132	176	1	1	176	1	1	1	176	1	1	1	176	1	1	1		1
- 300	18284	125	41	61	1	1	176	1	1	176	1	1	176	1	1	176	1	1	1	1
- 450	51972		83	104	1	1	210	1	1	210	1	1	210	1	1	210	1	1	1	1
- 600	60503		113	146	1	1	104	1	1	104	1	1	104	1	1	104	1	1	1	1
- 1000	291268	47014	366	490	3	3	1068	3	3	1068	3	3	1068	3	3	1068	3	3	3	3
- 1200	239248	86499	218	270	4	4	400	4	4	400	4	4	400	4	4	400	4	4	4	4
- 1603	768749	402140	547	683	3	3	618	3	3	618	3	3	618	3	3	618	3	3	3	3
- 1750	370293	229941	220	281																
- 2000	811847	530035	433	563	8	8	945	8	8	945	8	8	945	8	8	945	8	8	8	8
- 2125	430879	293898	209	263	7	7	1308	7	7	1308	7	7	1308	7	7	1308	7	7	7	7
- 2362	961817	678918	428	553	4	4	934	4	4	934	4	4	934	4	4	934	4	4	4	4
- 2700	1815724	1354829	718	910	2653	19	2653	19	19	2653	19	19	2653	19	19	2653	19	19	19	19
- 3000	1753713	1342283	615	822	4945	27	4945	27	27	4945	27	27	4945	27	27	4945	27	27	27	27
- 3500	2346931	1854047	728	990	7501	39	7501	39	39	7501	39	39	7501	39	39	7501	39	39	39	39
- 4000	2006763	1679849	539	739	8339	35	8339	35	35	8339	35	35	8339	35	35	8339	35	35	35	35
- 4250	457941	373086	111	148	1716	8	1716	8	8	1716	8	8	1716	8	8	1716	8	8	8	8
- 4500	471684	396806	108	143	782	5	782	5	5	782	5	5	782	5	5	782	5	5	5	5
- 5000	717491	606559	151	221	1378	8	1378	8	8	1378	8	8	1378	8	8	1378	8	8	8	8
- 5400	270072	229292	52	78	287	4	287	4	4	287	4	4	287	4	4	287	4	4	4	4
- 6000	255454	209902	45	63	3497	3	3497	3	3	3497	3	3	3497	3	3	3497	3	3	3	3
- 7500	413324	363211	62	81	1025	6	1025	6	6	1025	6	6	1025	6	6	1025	6	6	6	6
- 9000	84101	73946	10	15																
- 10000	29375	29375	3	3																
- 12000	31998	28283	3	4																
- 15000	96107	91616	7	10																
- 20000	19122	16992	1	2																
-YFIR																				
	14754470	10918656	5916	7775	38695	186														
							211389	2592	10488408	8511089	952823	3050	4090							

Fylgiskjal VII.



Viðskiptakjör þjóðarinnar voru sérstaklega óhagstæð á tímabilinu 1979–1983. Samt sem áður tókst þá að halda uppi miklu hærri kaupmætti launa en var hjá ríkisstjórnnum Sjálfstæðis- og Framsóknarflokks á tímabilinu á undan og eftir.

Fylgiskjal VIII.



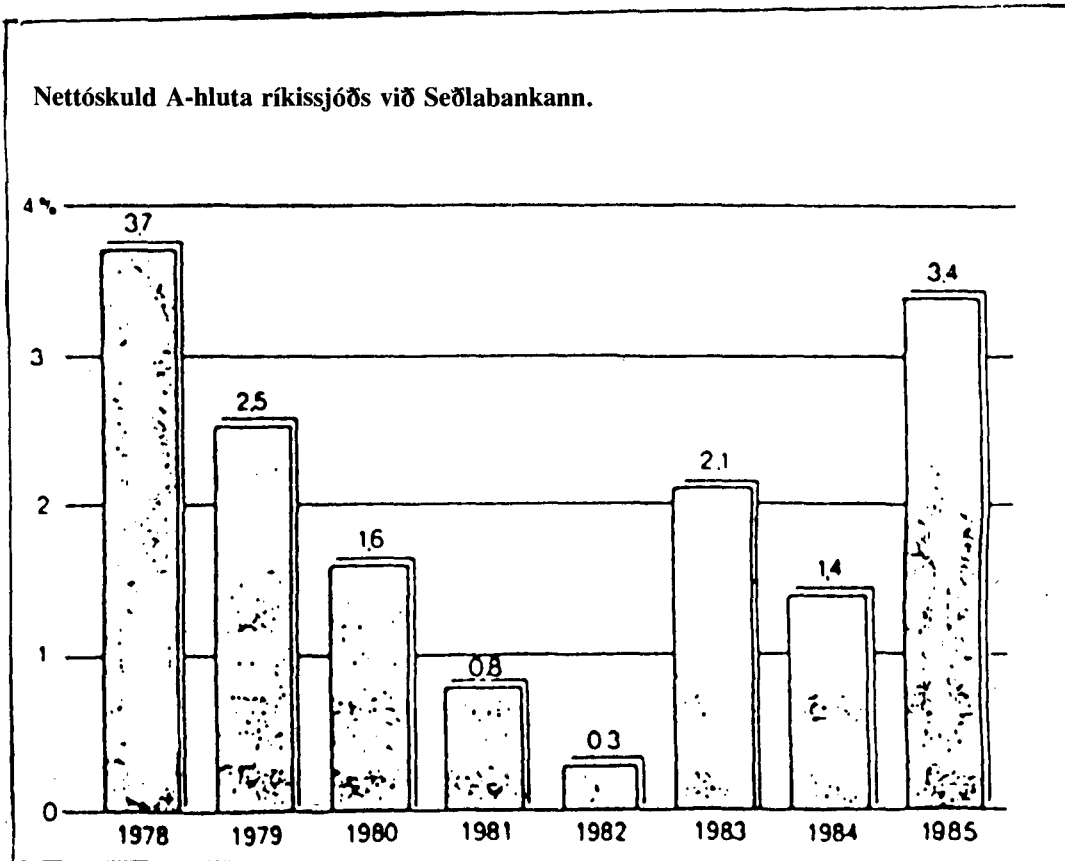
Kauptaxti launa er reiknaður þannig út að tekið er vegið meðaltal af kauptöxtum Alþýðusambandsins og deilt í það með framfærslukostnaði meðalfjölskyldu samkvæmt útreikningum Hagstofunnar.

Í júníbyrjun 1983, þegar stjórnarskiptin urðu, áttu laun að hækka um 22% en hækkuðu um 8%. Tenging launa við framfærsluvísitölu var bönnuð. Hækkanir vöruverðs héldu hins vegar áfram af fullum krafti. Á línuritinu má sjá hve kaupmáttur launa hrapaði gífurlega á fyrstu mánuðum núverandi stjórnar og hjakkar síðan í svipuðu fari.

Fólki var talin trú um að kaupmáttur launa mundi hækka aftur þegar dregið hefði úr verðbólguhraðanum. En það varð ekki og nú standa menn frammi fyrir 20–30% kjaraskerðingu sem virðist ætla að verða varanleg. Þegar launamenn reyna að rétta hlut sinn eins og í kjarasamningunum í nóv. s.l. svarar ríkisstjórnin með stórfelldum gengisfellingum svo að kaupmáttur launa lekur á fáum mánuðum niður í það sem var fyrir samninga.

Þannig hafa gífurlegir fjármunir verið fluttir til í þjóðfélaginu frá launamönnum, sjómönnum og bændum til fjármagnseigenda og stórfyrirtækja.

Fylgiskjal IX.



Heimild: Seðlabanki Íslands.

Á meðalverðlagi hvers árs sem hlutfall af vergri þjódarframleiðslu.

Línuritid sýnir erfiða stöðu ríkissjóðs í lok seinasta áratugs eftir stórfelldan hallarekstur um miðjan þann áratug. En í þrjú ár, 1980, 1981 og 1982, var ríkissjóður rekinn hallalaus og reyndar með nokkrum afgangi öll árin. Skuldir ríkissjóðs við Seðlabankann fóru því ört lækkandi eins og súluritid sýnir. En síðan hefur aftur sigið á ógæfuhlið.

Fylgiskjal X.

