

Sp.

1062. Skýrsla

[519. mál]

samgönguráðherra um framkvæmd vegáætlunar 1987.

(Lögð fyrir Alþingi á 110. löggjafarþingi 1987–88.)

I. INNHEIMTA TEKNA

Samkvæmt bráðabirgðayfirliti ríkisbókhaldsins voru innheimtar tekjur vegasjóðs 31. desember 1987 sem hér segir:

	Samkvæmt vegáætlun m.kr.	Rauntekjur pr. 31.12.87 m.kr.	Mismunur m.kr.
1.1.1. Bensíngjald:	1 450,0	1 603,2	153,2
1.1.2. Þungaskattur:	700,0	705,4	5,4
Km-gjald .....	540,0	540,3	
Árgjald .....	160,0	165,1	
1.1.4. Gúmmígjald .....	0	0,5	0,5
Samt. 1—4.	2 150,0	2 309,1	159,1
1.2. Annað framlag ríkissjóðs .....	0	0	0
Samt. 1—3.	2 150,0	2 309,1	159,1

Greiðslur til Vegagerðarinnar voru miðaðar við fjárhæðir skv. áætlun um markaðar tekjur en Vegagerðin fékk síðan 1,2 m.kr. aukafjárveitingu á árinu vegna breytinga á kjarasamningum.

Í fylgiskjali 1.—1. er sýnd gjaldskrá markaðra stofna Vegagerðarinnar 1. mars 1988.

1.1. MARKAÐAR TEKJUR

1.1.0. Bifreiðainnflutningur.

Á árinu 1987 voru fluttar inn 23 459 bifreiðar og er það 7 833 bifreiðum fleira en árið áður og mesti innflutningur sem orðið hefur á einu ári til þessa.

Mest var flutt inn af fólksbifreiðum eða alls 22 575. Innflutningur vörubifreiða var alls 443, þar af 136 með yfir 6 tonna burðarþoli. Sendibifreiðar voru 372 og sérsníðaðar bifreiðar til ýmissa verkefna 69.

Tölfræðilegar upplýsingar um bifreiðaeign landsmanna 1986 og 1987 eru af frekar skornum skammti. Hagstofa Íslands hætti útgáfu hinnar árlegu Bifreiðaskýrslu frá og með 1. janúar 1986 og Bifreiðaeftirlit ríkisins sem í framtíðinni ætlar að sinna þessu hlutverki mun væntanlega gefa út skýrslu fyrir 1987. Óvíst er hvort nokkuð verði unnið úr tölum fyrir 1986.

Eftirfarandi tafla sýnir þó þróunina á skráðri bifreiðaeign landsmanna 1985 — 1987:

	Bifreiða- eign 31.12.85	Nettó aukning 1986 %	Bifreiða- eign 31.12.86	Nettó aukning 1987 %	Bifreiða- eign 31.12.87
Fólksbifreiðar .....	104.376	9,17	113.947	6,80	121.694
Vöru-/sendibifreiðar .....	12.741	3,59	13.199	-10,25	11.846
Alls	117.117	8,56	127.146	5,03	133.540

Prátt fyrir gífurlegan innflutning bifreiða 1987 (um 19% af bifreiðaeign 1.1.87) er heildarstækkun flotans aðeins um 5%. Ein aðalástæðan fyrir því mun vera sú mikla aukning afskráninga sem fylgdi í kjölfar álagningar hins nýja bifreiðaskatts.

### 1.1.1. Bensíngjald.

Bensínsala á tekjuárinu 1987 varð 155,7 m.ltr, en það er 13,8% aukning frá árinu áður. Bensínverð (93 okt.) hækkaði á árinu 1987 úr 25,00 kr. í 33,70 kr./ltr. Bensíngjald sem rennur í vegasjóð var 10,49 kr./ltr frá 1. jan. 1987 en hækkaði 1. nóvember í 12,60 kr./ltr.

Ár	Bensínsala m.ltr.	Meðaleyðsla ltr.pr. bifr.	Verð á ltr.		Skattar alls kr./ltr.	Bensíngjald kr./ltr.
			31.12. 98 okt	93 okt		
1971	77,5	1 756	0,16		0,108	0,079
1972	84,9	1 745	0,16		0,108	0,079
1973	95,1	1 757	0,26		0,161	0,099
1974	104,4	1 736	0,49		0,307	0,160
1975	103,6	1 623	0,60		0,350	0,160
1976	104,5	1 616	0,80		0,449	0,186
1977	114,4	1 685	0,93		0,533	0,233
1978	121,5	1 662	1,81		1,055	0,484
1979	119,3	1 512	3,70		1,994	0,709
1980	118,8	1 412	5,95		3,275	1,237
1981	121,1	1 359	8,45		4,640	1,700
1982	126,9	1 353	13,80		7,800	3,060
1983	124,0	1 281	22,30		12,870	5,080
1984	126,0	1 267	25,80		14,500	5,720
1985	129,6	1 275	35,00		21,290	9,540
1986	136,8	1 250	27,50	25,00	16,890	9,540
1987	155,7	1 324*	35,40	33,70	22,570	12,600

\* Samanburður á meðaleyðslu bensínbifreiðar milli áranna 1986 og 1987 er ekki raunhæfur. Við álagningu hins nýja bifreiðaskatts 1987 átti sér stað mikil hreinsun í bifreiðaskrá Bifreiðaeftirlits ríkisins og ætti því talan fyrir meðaleyðslu 1987 að vera mun réttari en fyrri tölur.

### 1.1.2. Þungaskattur.

Heildartekjur af þungaskatti voru 705,4 m.kr., sem skiptust þannig, að tekjur af km-gjaldi voru 540,3 m.kr. og af árgjaldi 165,1 m.kr. Mælagjald er nú innheimt af dísilbílum, sem eru að heildarþyngd 4 tonn og meir. Eigendum minni bíla er hins vegar heimilt að velja á milli innheimtu samkvæmt km-gjaldi eða föstu árgjaldi.

Þungaskattur dísilbíla er nú innheimtur af um 13 100 bifreiðum. Áætlað er að um 10 000 greiði eftir mæli, en um 3 100 fast árgjald.

### 1.1.3. Gúmmígjald.

Tekjur af gúmmígjaldi urðu 0,5 m.kr. Gúmmígjald var felld niður á árinu.

## 1.3. ANNAÐ FRAMLAG RÍKISSJÓÐS

Annað framlag ríkissjóðs var ekkert í vegáætlun.

## II. SKIPTING ÚTGJALDA

Samkvæmt fjárlögum var heildarfjármagn til vegamála árið 1987 samtals 2.150.000 þús. kr.

Að tilhlutan fjármálaráðuneytisins var launaliðurinn hækkaður um 5,65% vegna hækkunar launa 1. október s.l. umfram svonefnt rauða strik. Nam þessi aukafjárveiting 1.242 þús. kr.

Til vegamála runnu því alls 2.151.242 þús. kr. á árinu.

Í eftirfarandi töflu er sýnt hvernig ofangreint fé skiptist milli einstakra liða í vegáætlun.

## II. SKIPTING ÚTGJALDA

Upphæðir í þús. kr.

	Vegáætlun 1987
<b>2.1. Stjórn og undirbúningur</b> .....	<b>136 242</b>
1. Skrifstofukostnaður .....	70 500
2. Tæknilegur undirbúningur .....	48 342
3. Umferðatalning og vegaeftirlit .....	12 100
4. Eftirlaunagreiðslur .....	5 300
<b>2.2. Viðhald þjóðvega</b> .....	<b>875 000</b>
1. Sumarviðhald .....	
1. Viðhald malarvega .....	198 000
2. Viðhald vega með bundnu slitlagi .....	151 000
3. Viðhald brúa .....	31 000
4. Viðhald varnargarða .....	4 000
5. Heflun vega .....	112 000
6. Rykbinding .....	41 000
7. Vinnsla efnis .....	105 000
8. Vatnaskemmdir og ófyrirséð .....	23 000
9. Vegmerkingar .....	6 000
2. Vetrarviðhald .....	204 000
<b>2.3. Til nýrra þjóðvega</b> .....	<b>847 000</b>
1. Stofnbrautir .....	
1. Almenn verkefni .....	251 000
2. Bundin slitlög .....	174 000
3. Sérstök verkefni .....	193 000
4. Ó — vegir .....	38 000
5. Reykjavíkursvæðið .....	20 000
2. Þjóðbrautir .....	133 000
3. Bundin slitlög á þjóðvegi í kaupstöðum og kaптúnum .....	24 000
4. Girðingar og uppgræðsla .....	14 000
<b>2.4. Til brúagerða</b> .....	<b>66 000</b>
1. Brýr 10 m og lengri .....	56 000
2. Smábrýr .....	10 000
<b>2.5. Til fjallvega o.fl.</b> .....	<b>18 000</b>
1. Aðalfjallvegir .....	5 000
2. Aðrir fjallvegir .....	8 000
3. Þjóðgarðavegir o.fl. .....	4 000
5. Reiðvegir .....	1 000

Upphæðir í þús. kr.

	Vegáætlun 1987
2.6. Til sýsluvega .....	75 000
2.7. Til vega í kaupstöðum og kauptúnum .....	124 000
2.8. Til vélakaupa og áhaldahúsa .....	0
2.9. Til tilrauna .....	10 000
Samtals	2 151 242

## 2.0. VERÐHÆKKANIR OG GREIÐSLUHALLI Á VEGÁÆTLUN

Við afgreiðslu vegáætlunar var miðað við að verðhækkun milli 1986 og 1987 yrði 18%. Meðaltalsvísitala vegagerðar fyrir 1986 var 1770 stig en fyrir 1987 var hún komin upp í 2223 stig þannig að hækkun milli ára var í raun 25,6%.

Vegna hagstæðs tíðarfars var ekki um halla að ræða á vetrarþjónustu eins og oft hefur verið áður, en á móti kom að sumarviðhaldið varð heldur meira en gert hafði verið ráð fyrir. Halli varð á stjórn og undirbúningi vegna launahækkana umfram forsendur. Þessi halli verður greiddur af fjárveitingu ársins 1988.

## 2.1. STJÓRN OG UNDIRBÚNINGUR

### 2.1.0. Starfsmannahald.

Um s.l. áramót voru fastir starfsmenn hjá Vegagerð ríkisins 358 í 352 stöðugildum en voru 371 í 365 stöðugildum um áramótin 1986—1987. Af þessum 358 eru 148 starfsmenn á kjörum opinberra starfsmanna í 144 stöðugildum, en heimilud stöðugildi eru 156.

Meðalstarfsmannafjöldi á árinu 1987 var 409 en var 440 árið 1986. Heildarvinnuframlag á árinu 1986 reiknað í dagvinnustundum nam 580 mannaárum og hafði lækkað úr 630 frá árinu 1986. Launagreiðslur voru 462 milljónir kr. á árinu 1987 og launatengd gjöld um 43 m.kr.

Meðfylgjandi yfirlit sýnir fjölda starfsmanna um s.l. áramót, sundurgreint eftir umdæmum og starfsstéttum.

### Fastir starfsmenn 31. desember 1987.

	Reykja- vík	Suður- land	Reykja- nes	Vestur- land	Vest- firðir	Norðurl. vestra	Norðurl. eystra	Austur- land	Samtals des. 1987
Skrifstofa, yfirstjórn .....	24	2	1	3	2	2	3	3	38
Tæknilegur undirbúningur .....	33	5	4	6	5	5	7	5	71
Vegaeftirlit .....	5								5
Starfsm. áhaldah.skv. lfl. BSRB ..	13	1					1	1	18
Iðnlærðir verkstjórar .....	7	1		1	1	2	2	2	22
Verkstjórar .....	2	7	5	9	6	8	11	10	58
Iðnaðarmenn .....	16	2		6	2	3	4	4	30
Vélamenn .....	4	6	6	14	13	6	14	10	79
Verkamenn .....	9	6	3	4	2	3	6	4	38
Ráðskonur, matreiðslumenn .....	4	1		1	1	1	2	1	12
Fastir starfsmenn í desember 1987	117	31	19	44	32	30	45	40	358
Fastir starfsmenn í desember 1986	123	32	18	46	32	29	48	43	371
Fastir starfsmenn í desember 1985	124	33	17	48	32	32	55	44	385
Fastir starfsmenn í desember 1984	136	36	19	54	35	36	59	48	423
Fastir starfsmenn í desember 1983	146	37	21	59	39	37	65	51	455
Fastir starfsmenn í desember 1982	150	42	21	61	38	35	68	46	461
Fastir starfsmenn í desember 1981	155	38	22	60	35	35	66	48	459
Fastir starfsmenn í desember 1980	151	36	28	57	32	36	61	49	450
Fastir starfsmenn í desember 1979	161	37	27	56	32	28	59	51	451
Fastir starfsmenn í desember 1978	177	32	27	54	29	26	61	46	452

#### 2.1.1. Skrifstofukostnaður.

Fjárveiting í vegáætlun var 64,5 m.kr.

Til þessa liðar telst kostnaður vegna yfirstjórnar Vegagerðarinnar í Reykjavík svo og bókhaldsskrifstofa í umdæmum, sem eru á eftirtöldum stöðum: Selfossi, Borgarnesi, Ísafirði, Sauðárkróki, Akureyri og Reyðarfirði. Þessar skrifstofur sjá um undirbúning og frágang skjala vegna bókhalds- og launavinnslu viðkomandi svæðis. Úrvinnsla gagna fer hins vegar fram í Reykjavík hjá SKÝRR, en umdæmi fá síðan sendar til baka bókhaldsútskriftir, sem varða viðkomandi svæði. Með þessu móti er reynt að færa bókhaldið sem næst þeim, sem verkin vinna og ábyrgð bera, þannig að kostir þess sem stjórnækis nýtist sem best.

#### 2.1.2. Tæknilegur undirbúningur.

Fjárveiting var 51,6 m.kr. og var henni varið til undirbúnings framkvæmda, einkum þeirra, sem ekki höfðu fjárveitingu á árinu. Var hér um að ræða mælingar, kortagerð og ýmsar rannsóknir auk hönnunarvinnu og annars tæknilegs undirbúnings. Að nokkru var hér um áframhald vinnu frá fyrra ári að ræða.

#### 2.1.3. Umferðartalning og eftirlit.

Fjárveiting var 13,4 m.kr.

#### A. Talning umferðar.

Umferðartalning fór fram eftir skipulagi sem byrjað var að vinna eftir 1985. Auk þess var gerð víðtæk könnun á sumarumferð á Vesturlandi og Vestfjörðum. Heildarumferð á

Þjóðvegum jókst um tæp 20% frá árinu 1986. Þetta er meiri aukning umferðar á milli ára en áður hefur mælst.

Umferðaraukningin var nokkuð mismunandi eftir landshlutum, mest á Reykjanesi rúm 26%, en minnst á Austurlandi, um 12%.

Kort það, sem hér fer á eftir, sýnir dreifingu ársumferðar á vegakerfinu.

Á fylgiskjöllum 2.1.3.1.— 4 eru talningarstaðir sýndir ásamt umferðartölum á hverjum stað.

Haldið var áfram söfnun upplýsinga um umferðarhraða á þjóðvegum.

#### B. Athugun á umferðarslysum.

Safnað var upplýsingum um umferðarslys á þjóðvegum (að þjóðvegum í þéttbýli undanskildum), sem um var gerð lögregluskýrsla á árinu 1987.

Úrvinnsla á athugun þessari stendur yfir og verður gerð grein fyrir henni í sérstakri skýrslu.

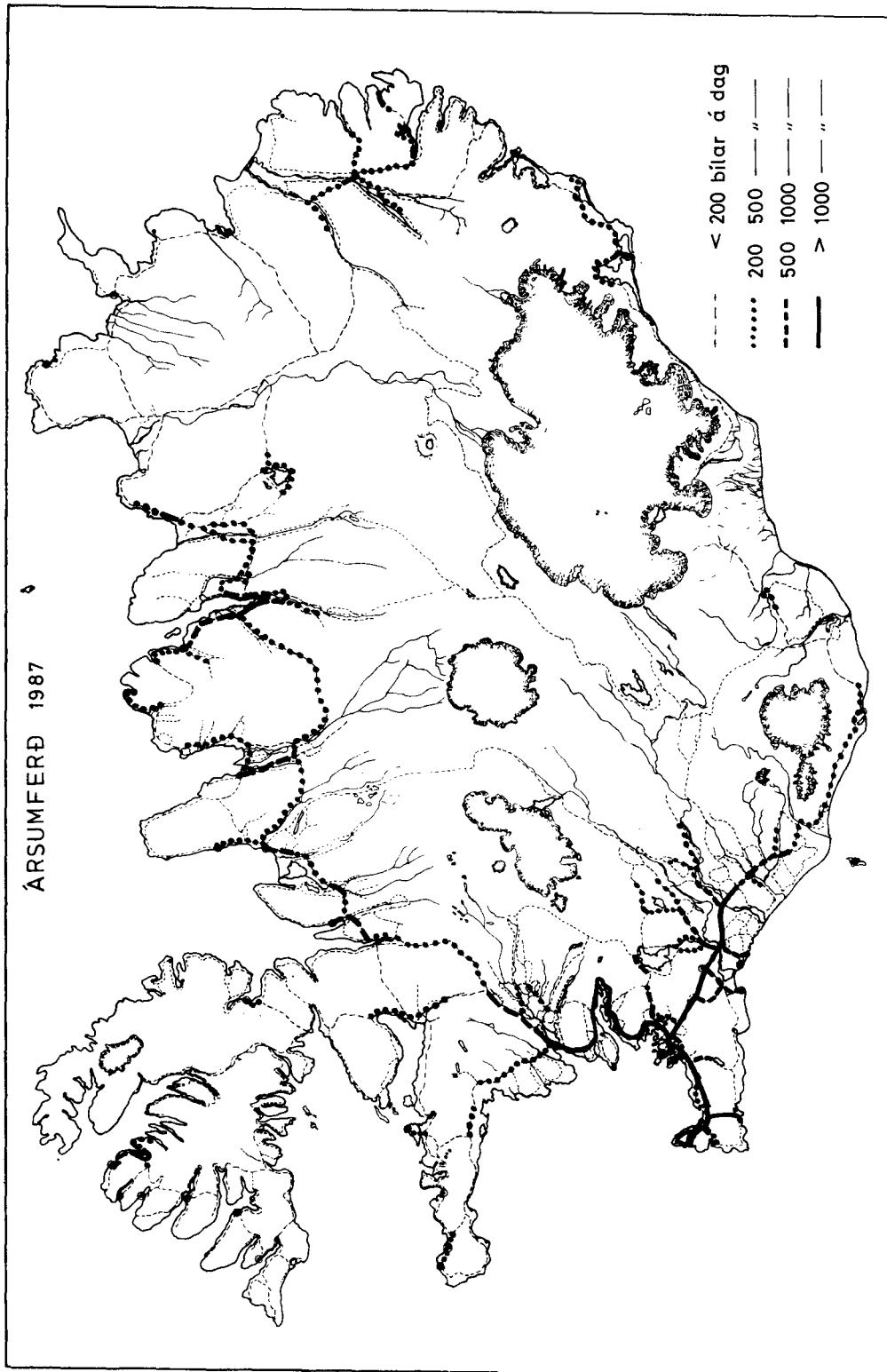
Enn sem fyrr verða flest umferðarslys á Hafnarfjarðarvegi. Umferð hefur einnig aukist þannig að slysatíðni á veginum hefur minnkað nokkuð.

#### 2.1.4. Eftirlaunagreiðslur.

Eftirlaunagreiðslur til fyrrverandi verkstjóra og verkamanna, sem starfað höfðu áratugum saman hjá Vegagerðinni, einnig til ekkna þessara aðila, urðu samtals 5,4 m.kr. Engir nýir aðilar öðluðust rétt til eftirlauna á árinu, en ein verkstjóraekkjja lést. Alls nutu því 8 fyrrverandi verkstjórar, 20 ekkjur og 7 fyrrverandi verkamenn eftirlauna í árslok eða samtals 35 á móti 36 í árslok árið 1986.

## 2.2. VIÐHALD ÞJÓÐVEGA

	Fjárveiting m.kr.
Sumarviðhald .....	671,0
Vetrarviðhald .....	204,0
	Samtals 875,0



### 2.2.1. Sumarviðhald.

Sumarviðhaldi vega er skipt á eftirfarandi liði:

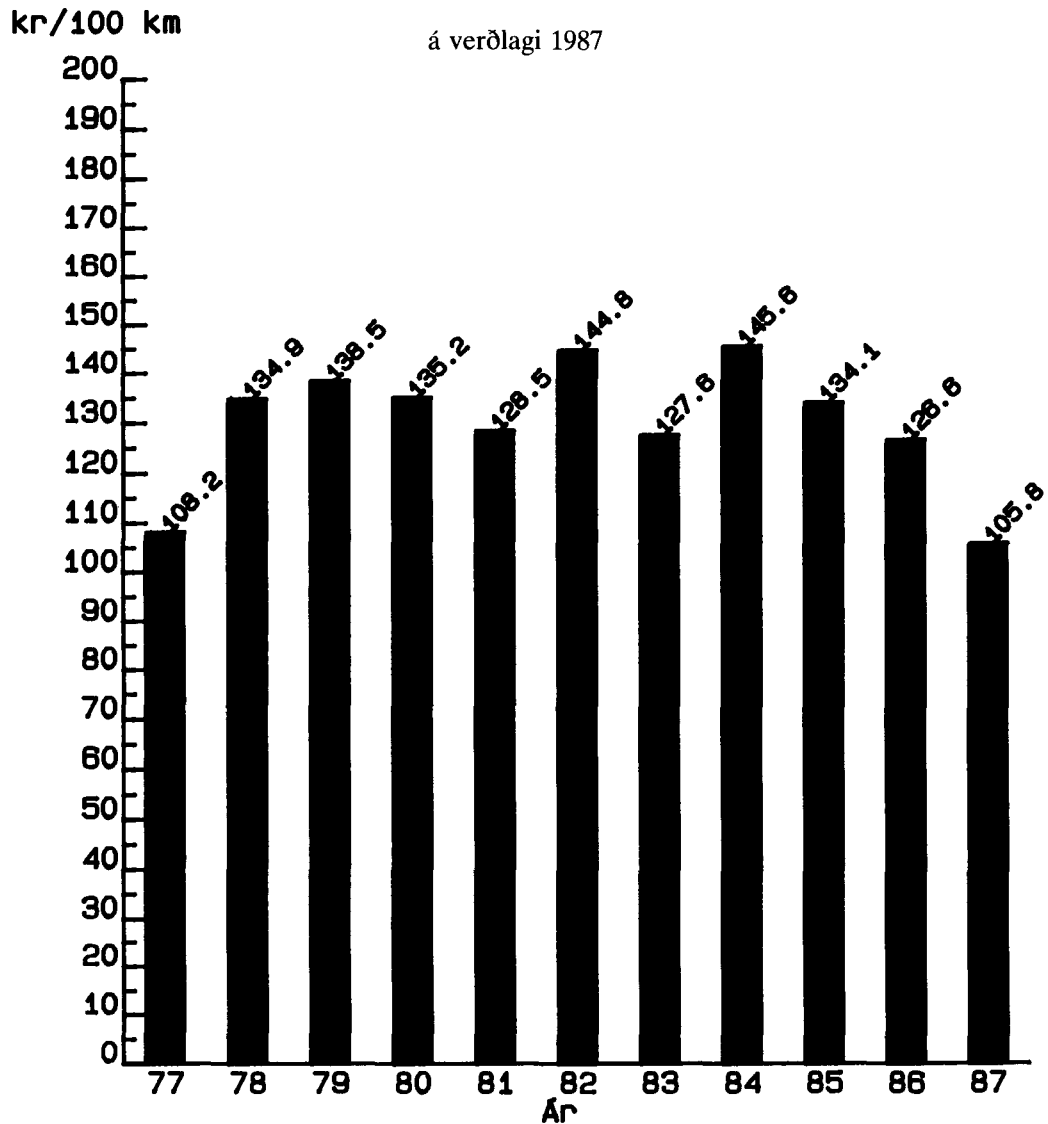
Sumarviðhald	Fjárveiting m.kr.
1. Viðhald malarvega .....	198,0
2. Viðhald vega með bundnu slitlagi .....	151,0
3. Viðhald brúa .....	31,0
4. Viðhald varnargarða .....	4,0
5. Heflun vega .....	112,0
6. Rykbinding .....	41,0
7. Vinnsla efnis .....	105,0
8. Vatnaskemmdir og ófyrirséð .....	23,0
9. Vegmerkingar .....	6,0
Samtals	671,0

Í meðfylgjandi töflu er viðhaldskostnaður vega árin 1977—87 tilgreindur og jafnframt færður til verðlags 1987, lengd akfærra þjóðvega, viðhaldskostnaður á hvern km, bílafjöldi í ársbyrjun viðkomandi árs og áætlaður fjöldi ekinna km á öllum þjóðvegum í millj. km. Í síðasta dálki töflunnar er síðan viðhaldskostnaður á hverja 100 ekna km. Þær tölur eru einnig sýndar á meðfylgjandi súluriti.

Ár	Viðhaldskostn. m.kr.	Vísitala viðhaldskostn.	Viðhaldsk. verðlags 1987 m.kr.	Lengd akfærra þjóðvega km	Viðhaldsk. pr. km verðl. 1987 þús.kr.	Bílafjöldi í ársbyrjun	Eknir km á öllum þjóðvegum m.km	Viðhaldsk. pr. 100 ekna km verðl. '87 kr.
1977	14,37	67,5	486	8336	58,3	73 410	449	108,2
1978	26,55	100,0	607	8409	72,2	78 481	450	134,9
1979	39,47	145,0	622	8406	74,0	84 141	449	138,5
1980	63,63	228,0	638	8409	75,9	90 015	472	135,2
1981	95,70	351,0	623	8411	74,1	95 606	485	128,5
1982	180,63	570,0	724	8306	87,2	100 936	500	144,8
1983	288,20	1064,0	619	8277	74,8	100 459	485	127,6
1984	399,90	1198,0	763	8268	92,3	108 254	524	145,6
1985	548,40	1595,0	786	8222	95,6	113 202	586	134,1
1986	597,90	1825,0	749	8231	91,0	117 117	606	123,6
1987	767,50	2285,0	768	8265	92,9	127 146	726	105,8



## Sumarviðhald á hverja ekna 100 km

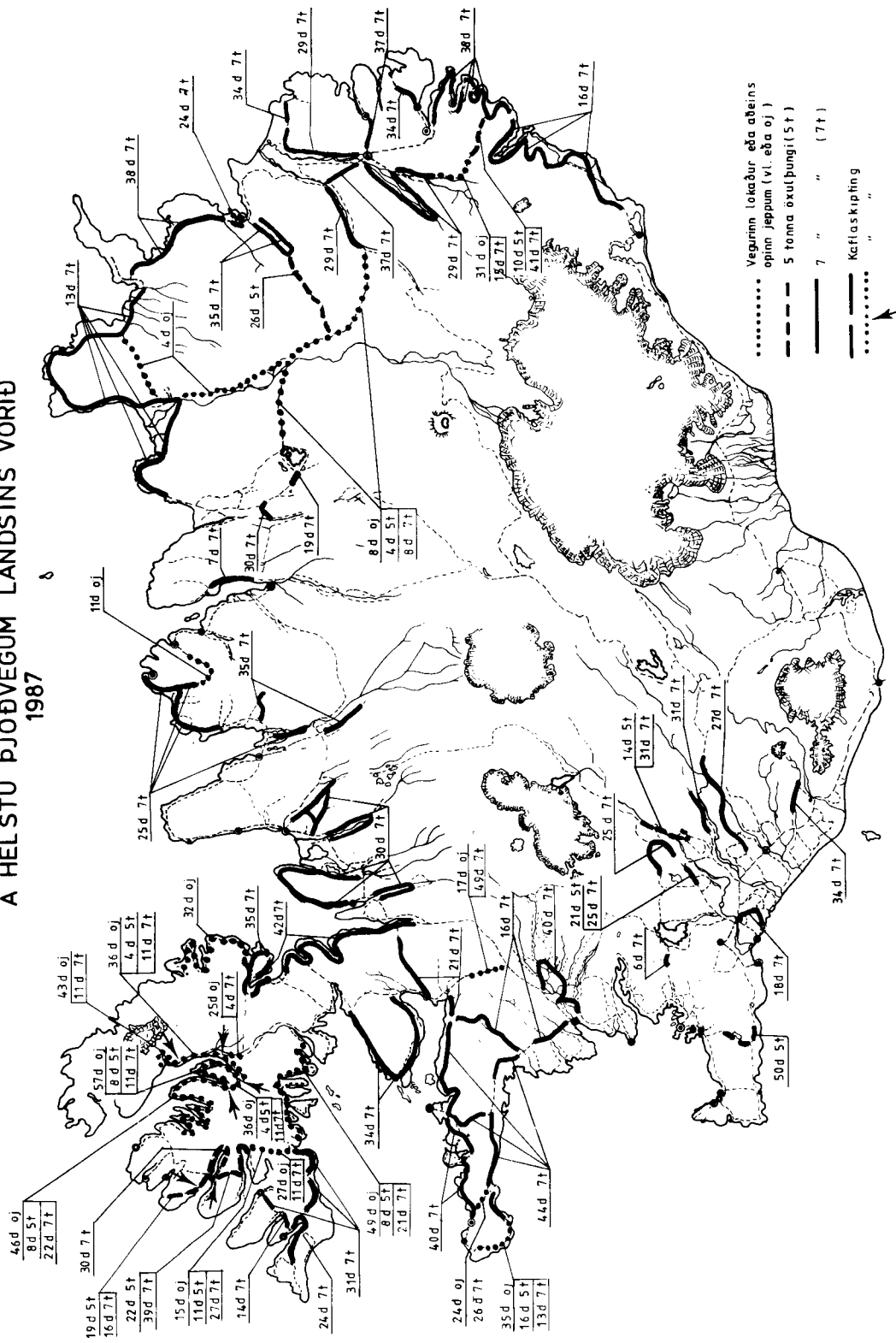


Eins og undanfarin ár var lögð mikil áhersla á, að sem minnst af viðhaldsfé færi í vorviðgerðir, en sem mest til viðhalds og endurbóta á vegum.

Lögð var áhersla á að reyna að koma í veg fyrir vorskemmdir með því að hafa eftirlit með öxulþunga bifreiða og takmarka hann, þar sem nauðsyn krafði, en engu að síður urðu nokkrar vorskemmdir á vegum víðsvegar um land.

Kort það, sem hér fer á eftir, sýnir þær öxulþungatakmörkin, sem settar voru síðastliðið vor.

TAKMARKANIR ÖXULPUNGA VEGNA AURBLEYTTU  
 A HELSTU ÞJÓÐVEGUM LANDSINS VORIÐ  
 1987



Í meðfylgjandi töflu er sýndur km—fjöldi þjóðvega í hverjum umferðarflokki (júní—sept.).

Gerður er greinarmunur á malarslitlagi og bundnu slitlagi. Einnig er sýnt hve eknir eru margir km í hverju kjördæmi, hvernig þeir skiptast eftir slitlögum og hve stór hluti þeir eru af heildarakstrinum.

Gerð slit-lags	Sumardagsumferð, bílar á dag árið 1987																	Ársumferð												
	Minni en 50		50-100		100-200		200-300		300-500		500-750		750-1000		1000-1500		1500-2000		2000-3000		3000-5000		5000-10000		Yfir 10000					
	km	%	km	%	km	%	km	%	km	%	km	%	km	%	km	%	km	%	km	%	km	%	km	%	km	%	km	%		
Kjördæmi	Kílómetrar vegna í hverjum umferðarflokki																													
Suðurland	467	266	134	78	101	146	33	7	5	0	0	0	0	0	0	0	0	0	0	0	0	0	0	0	0	1159	36,8	25,7	5,1	
Malar Bundið Samt.	3	7	3	78	104	20	66	58	13	14	26	8	0	400	106,4	74,3	14,6	0	0	0	0	0	0	0	0	400	106,4	74,3	14,6	
Meðalt. bílar/dag	26	68	131	253	396	560	828	1224	1730	2125	4671	5297	0	369	0	0	0	0	0	0	0	0	0	0	0	1559	143,2	100,0	19,7	
Reykjanes	8	58	66	7	12	3	2	11	11	11	0	0	0	0	0	0	0	0	0	0	0	0	0	0	178	16,6	6,2	2,3		
Malar Bundið Samt.	0	7	6	5	7	16	11	27	28	33	5	60	13	218	250,2	93,8	34,4	0	0	0	0	0	0	0	0	218	250,2	93,8	34,4	
Meðalt. bílar/dag	33	74	138	247	448	592	866	1266	1814	2413	3616	6513	17879	2239	0	0	0	0	0	0	0	0	0	0	0	396	266,8	100,0	36,7	
Vesturl.	309	260	280	151	70	26	0	7	0	4	0	0	0	0	0	0	0	0	0	0	0	0	0	0	1107	37,1	43,1	5,1		
Malar Bundið Samt.	0	5	20	33	70	28	0	34	44	10	0	0	0	244	48,9	56,9	6,7	0	0	0	0	0	0	0	0	244	48,9	56,9	6,7	
Meðalt. bílar/dag	25	71	137	243	370	624	0	1358	1839	2316	0	0	0	0	1351	86,0	100,0	11,8	0	0	0	0	0	0	1351	86,0	100,0	11,8		
Vestfirðir	424	377	312	34	4	0	5	0	0	0	0	0	0	0	0	0	0	0	0	0	0	0	0	0	1156	21,6	57,9	3,0		
Malar Bundið Samt.	1	10	69	37	16	1	21	0	7	2	0	0	0	164	15,7	42,1	2,1	0	0	0	0	0	0	0	0	164	15,7	42,1	2,1	
Meðalt. bílar/dag	25	81	147	237	382	704	832	0	1858	2676	0	0	0	124	0	0	0	0	0	0	0	0	0	0	0	124	37,3	100,0	5,1	
Norðurl.v.	431	186	89	27	73	26	5	6	0	0	0	0	0	0	0	0	0	0	0	0	0	0	0	0	0	843	23,9	42,0	3,3	
Malar Bundið Samt.	1	0	7	29	34	54	62	34	0	0	0	0	0	221	33,0	58,0	4,5	0	0	0	0	0	0	0	0	221	33,0	58,0	4,5	
Meðalt. bílar/dag	27	68	145	243	389	621	856	1061	0	0	0	0	0	1064	56,9	100,0	7,8	0	0	0	0	0	0	0	0	1064	56,9	100,0	7,8	
Norðurl.e.	164	242	243	161	136	18	7	11	0	0	0	0	0	0	0	0	0	0	0	0	0	0	0	0	0	982	39,8	50,8	5,5	
Malar Bundið Samt.	2	2	9	9	83	29	18	46	3	7	2	0	0	210	38,6	49,2	5,3	0	0	0	0	0	0	0	0	210	38,6	49,2	5,3	
Meðalt. bílar/dag	31	78	149	250	405	653	840	1187	1950	2205	4299	0	0	1192	78,4	100,0	10,8	0	0	0	0	0	0	0	0	1192	78,4	100,0	10,8	
Austurland	355	177	315	194	71	2	0	0	0	0	0	0	0	0	0	0	0	0	0	0	0	0	0	0	0	1114	33,8	58,6	4,7	
Malar Bundið Samt.	4	0	37	104	64	51	7	0	0	3	0	0	0	270	23,9	41,4	3,2	0	0	0	0	0	0	0	0	270	23,9	41,4	3,2	
Meðalt. bílar/dag	28	73	155	240	362	602	771	0	0	2024	0	0	0	1384	57,7	100,0	7,9	0	0	0	0	0	0	0	0	1384	57,7	100,0	7,9	
Samtals	2158	1566	1439	675	512	108	26	40	11	4	0	0	0	0	0	0	0	0	0	0	0	0	0	0	0	6539	209,6	28,9	28,9	
Malar Bundið	11	31	151	295	378	199	185	199	95	69	33	68	13	1727	516,7	71,1	71,1	0	0	0	0	0	0	0	0	0	1727	516,7	71,1	71,1
Alls	2169	1597	1590	970	890	307	211	239	106	73	33	68	13	8266	726,3	100,0	100,0	0	0	0	0	0	0	0	0	0	8266	726,3	100,0	100,0
Meðalt. bílar/dag	27	74	145	245	389	611	839	1217	1821	2315	4495	6368	17879	341	0	0	0	0	0	0	0	0	0	0	0	0	341	0	0	0

### 2.2.1.1. Viðhald malarvega.

Í þessum lið er kostnaður við endurnýjun ræsa, umferðarmerkja, stika og malarslitlags. Enn fremur kostnaður við skurðgröft, rásagerð, eftirlit og fleira.

Til mölburðar var varið 221,2 m.kr., en það var um 28,8% af heildarkostnaði sumarviðhalds.

Eftirfarandi tafla sýnir lengd vega, sem malarslitlag var endurnýjað á 1987 ásamt fjölda rúmmetra sem ekið var í vegina.

#### Mölburður 1987.

Umdæmi	Óunnið efni				Unnið efni				Samt.		Mölburður	
	km	m <sup>3</sup>	m <sup>3</sup> /m	Meðal- þykkt cm	km	m <sup>3</sup>	m <sup>3</sup> /m	Meðal- þykkt cm	km	m <sup>3</sup>	m <sup>3</sup> /m	Meðal- þykkt cm
Suðurland . . . .	36	17 738	0,49	9	87	58 180	0,67	12	113	75 918	0,67	11
Reykjanes . . . .	18	5 400	0,30	7	21	4 170	0,20	5	39	9 570	0,25	6
Vesturland . . . .	53	89 801	1,69	34	52	15 056	0,29	6	105	104 857	1,00	20
Vestfirðir . . . .	34	66 996	1,94	39	55	19 991	0,36	7	68	86 987	1,27	25
Norðurland v. . .	80	64 260	0,80	16	65	29 160	0,45	9	145	93 420	0,64	12
Norðurland e. . .	50	27 807	0,56	12	83	20 316	0,25	5	105	48 123	0,46	9
Austurland . . . .	67	109 500	1,63	23	98	34 900	0,36	6	123	144 400	1,17	18
Samtals . . . . .	338	381 502	0,89		460	181 773	2,53		698	563 575	1,24	

### 2.2.1.2. Viðhald vega með bundnu slitlagi.

Lagðir voru 137.6 km af slitlagi í viðhaldi, sem skiptist þannig:

- Malbikun . . . . . 8,8 km
- Olíumöl . . . . . 3,5 km
- Afrétting + klæðing . . . . . 31,1 km
- Klæðing . . . . . 94,2 km

Í eftirfarandi töflu er yfirlit yfir gerð bundins slitlags í árslok 1987 skipt eftir kjördæmum. (Lengdir í km).

Kjördæmi	Lengdir í km				
	Steypa	Malbik	Olíumöl	Klæðing	Samtals
Suðurland . . . . .	0,2	3,3	112,9	287,1	403,5
Reykjanes . . . . .	46,7	54,4	53,3	63,0	217,9
Vesturland . . . . .		2,8	14,5	226,7	244,0
Vestfirði . . . . .		9,2		155,4	164,6
Norðurland vestra . . . . .	0,8			219,4	220,2
Norðurland eystra . . . . .		11,5		197,6	209,1
Austurland . . . . .	0,6		8,5	260,1	269,2
Samtals	48,3	81,8	189,1	1 409,4	1 728,5

#### 2.2.1.3. Viðhald brúa.

Fjárveiting var 31,0 m.kr.

Stærstu verkefni voru eftirtalin:

Brýrnar á Þjórsá á Suðurlandsvegi (1) og Jökulsá hjá Grímsstöðum á Norðurlandsvegi (1) voru ryðhreinsaðar og málaðar að hluta og gert við steypuskemmdir á þeim. Einnig var unnið að steypuviðgerðum, lagfæringum og endurbótum á brúm á Tunguá á Uxahryggjavegi (52), Laxá og Grímsá á Skagavegi (745) og Eyrarteigsá og Jóku á Austurlandsvegi í Skriðdal (1). Auk þessa var unninn fjöldi smærri verka.

#### 2.2.1.4. Viðhald varnargarða.

Fjárveiting var 4,0 m.kr. Stærsta verkefnið var viðgerð á varnargörðum við Steinavötn.

#### 2.2.1.5. Heflun vega.

Vegagerðin á nú 52 hefla og sinna þeir heflun malarveganna, ásamt verkum við nýbyggingu vega.

Eitt heflustjóranámskeið var haldið á árinu fyrir yngstu menn í starfi. Vegagerðin hefur einn fastan starfsmann, sem kennir vegheflun.

Kostnaður við heflun var 93 m.kr. eða um 14 230 kr. á hvern km af malarvegum.

Heflaðir voru 29,1 þús. km á 21 þús. klst.

Samkvæmt athugun eru afköst í heflun um 1,6 km fullheflaðs vegar á unna klst. Lausakeyrsla er mjög mismunandi eftir umdæmum eða frá 7%, þar sem best er og allt upp í 22%.

Aukin bundin slitlög á umferðarmestu vegunum hefur dregið mjög úr heflunarpörf, eins og meðfylgjandi tafla ber með sér.

	1980	1981	1982	1983	1984	1985	1986	1987
Heflunartímar þús. klst. ....	32,7	28,7	31,1	28,0	25,3	24,9	20,1	21,0
Notkun hefla í snjómokstri ....	12,1	24,3	16,6	21,2	18,4	6,5	11,5	5,4
Heildarnotkun ....	73,6	78,5	72,9	70,9	64,6	50,1	48,4	41,0

Heflunartími er nokkuð misjafn milli ára, sem skýra má af sveiflum í snjómokstri eins og neðri línan sýnir. Taflan ber þó greinilega með sér að heflunarpörf fer minnkandi.

### 2.2.1.6. Rykbinding.

Í eftirfarandi töflu er yfirlit yfir lengd malarvega sem rykbundnir voru 1987 með klórkalsíum, salti eða sjó. Í töflunni eru einnig upplýsingar um lengd malarvega, annars vegar með meira en 200 bíla og hins vegar meira en 300 bíla á dag, miðað við sumarumferð.

Umdæmi	Rykbundnir km.					Umferð	
	Klór Kalsíum	Úrgangsalt	Nýtt salt	Sjór	Samtals	SDU> 200	SDU> 300
Suðurland .....	—	920	—	60	980	295	190
Reykjanes .....	7	21	—	19	47	46	39
Vesturland .....	23	165	—	328	516	258	107
Vestfirðir .....	—	—	—	50	50	43	9
Norðurl.v. ....	24	159	—	—	183	138	111
Norðurl.e. ....	8	441	—	—	449	333	172
Austurland .....	26	164	154	10	354	267	73
Samtals	88	1 870	154	467	2 579	1 380	701

### 2.2.1.7. Vinnsla efnis.

1987 var aðeins starfrækt ein mulningsvélasamstæða á vegum Vegagerðarinnar og sá hún um efnisvinnslu á Norðurlandi eystra. Annars staðar var efnisvinnslan boðin út.

Vinnsla efnis í slitlag malarvega 1987 var sem hér segir:

	Mölun m <sup>3</sup>			Samt. m <sup>3</sup>
	19 mm	25 mm	>25 mm	
Suðurland .....	—	36 838	12 376	49 214
Reykjanes .....	—	—	—	—
Vesturland .....	22 424	21 277	—	43 701
Vestfirðir .....	18 505	26 593	—	45 098
Norðurl.v. ....	41 510	28 925	8 100	78 535
Norðurl.e. ....	59 640	3 548	3 916	67 104
Austurland .....	24 000	—	—	24 000
Samtals	166 079	117 181	24 391	307 652

### 2.2.1.8. Vatnaskemmdir.

Á árinu 1987 nam tjón vegna vatnaskemmda 12,9 m.kr. Á árunum 1982—1986 varð árlegur kostnaður 20,5 m.kr. að meðaltali á verðlagi 1987.

Eins og sést af þessum tölum varð tjón af völdum vatnaskemmda með minnsta móti miðað við fyrri ár.

Fyrst í október varð þó talsvert tjón af völdum vatnavaxta á norðanverðu Snæfellsnesi og einnig í Barðastrandarsýslum í nóvember og desember.

### 2.2.1.9. Vegmerkingar.

Fjárveiting var um 6,0 m.kr. Á árinu var hafin endurnýjun á leiðamerkjum, en þau eru flest um 10 — 15 ára gömul og mikið farin að láta á sjá. Endurnýjuð voru öll leiðamerki í Rangárvallasýslu og á aðalleiðinni Selfoss — Reykjavík — Dalsmynni í Norðurárdal. Ennfremur í kringum Akureyri.

Á árinu var leyfður aukinn ökuhraði á stofnbrautum og þurfti af því tilefni að setja upp mikið af „hraðamerkjum“. Að venju var svo unnið við viðhald eldri umferðarkerkja.

Á næsta ári verður auk viðhalds eldri merkja haldið áfram við endurnýjun leiðamerkja.

### 2.2.2. Vetrarþjónusta.

Fjárveiting var 204 m.kr. Að auki voru til ráðstöfunar 35 m.kr. frá fyrra ári. Alls 239 m.kr. Kostnaður varð 142 m.kr. sem er um 87 m.kr. undir meðaltalskostnaði á ári sl. 10 ár, mælt á verðlagi 1987. Auk þess var 45 m.kr. varið til kaupa á snjómoksturstækjum þannig að heildarkostnaður, bókfærður á vetrarviðhald, varð 187 m.kr. Á sl. 10 árum varð kostnaður við vetrarþjónustu mestur árið 1984, um 317 m.kr. en minnstur 1985, rúmar 150 m.kr. Vegna óvenju hagstæðs tíðarfars um allt land á árinu 1987 eru eftirstöðvar fjárveitingar til vetrarþjónustu 52 m.kr.

Hér fara á eftir töflur sem sýna:

1. Yfirlit yfir kostnað við vetrarþjónustu á öllu landinu 1978 — 1987.
2. Kostnað við vetrarþjónustu á nokkrum fjallvegum.
3. Tafla sem sýnir hve ýmsir fjallvegir voru lengi lokaðir vegna snjóá á árinu 1987. Einnig er sýnt hve marga daga unnið var við snjómokstur ár þeim.

#### Yfirlit yfir kostnað við vetrarþjónustu 1978—1987.

Ár	Jan.-júní m.kr.	Okt.-des. m.kr.	Allt árið m.kr.	Vísitala vetrar- þjónustu	Á verðlagi 1987 m.kr.
1978	5,27	3,18	8,45	100	207,87
1979	8,91	5,46	14,37	144	245,49
1980	7,08	9,71	16,79	226	182,76
1981	26,99	15,99	42,98	347	304,70
1982	30,21	25,74	55,95	549	250,71
1983	90,61	46,31	136,92	1 083	311,01
1984	119,80	37,20	157,00	1 219	316,84
1985	51,00	45,80	96,80	1 583	150,43
1986	87,60	72,99	179,10	1 918	229,71
1987	112,20	74,80	142,00	2 460	142,00
Meðaltalskostn.s.l. 10 ár					229,09

#### Kostnaður við vetrarþjónustu á nokkrum vegarköflum — fjallvegum.

Kafla	Lengd kafla km	Kostnaður v/snjóm. þús.kr.	Kostnaður á km þús.kr.
Mýrdalssandur	34	218	6,4
Hellisheiði: Reykjavík — Hveragerði og Prengslavegur	52	6 458	124,2
Holtavörðuheiði	38	1 914	50,4
Fróðarheiði	13	848	65,2
Miklidalur og Hálfán	29	3 008	103,7
Breiðadalsheiði	16	4 868	304,3
Botnsheiði	17	4 252	250,1
Steingrímsfjarðarheiði	36	4 115	114,3
Síglufjarðarvegur: Ketilás — Síglufjörður	31	2 561	82,6
Öxnadalshaiði	30	2 114	70,5
Ólafsfjarðarmúli	18	2 493	138,5
Fjarðarheiði	25	2 326	93,0
Oddsskarð	22	2 934	133,4

**Tafla sem sýnir, hve ýmsir fjallvegir voru lengi lokaðir vegna snjóa árið 1987.**

	Jan	Febr	Mars	Apríl	Máí	Júní	Júlí	Ág	Sept	Okt	Nóv	Des	Alls	Hlutfall af 365 dögum	Snjó- moksturs- dagar
Fróðárheiði			3							1			4	1	31
Svínadalur		1		1									2	1	18
Klettháls	7	6	17	10	3		2					5	50	14	18
Hálfván	1	3	10	6	3		2						25	7	46
Dynjandisheiði	31	28	24	26	8		7			5	1	7	137	38	9
Hrafseyrarheiði	31	22	28	21	9					3	2	9	125	35	34
Breiðadalsheiði	8	9	18	10	1					1	1	6	54	15	79
Botnsheiði	6	11	19	5						1		4	46	13	61
Steingrímsfjarðarh.	4	8	16	9	3					1		1	42	12	44
Holtavörðheiði		1	1	1									3	1	37
Vatnsskarð nyrðra															14
Sigluflv.-Fljót		1		1									2	1	27
Lágheiði	31	28	31	23	15					16	3	8	155	43	9
Öxnadalsheiði		1	3										4	1	43
Ólafsfjarðarmúli	1	3	4	2						2		2	14	4	39
Hólssandur	31	28	31	30	30					23	19	31	223	61	1
Axarfjarðarheiði	31	28	31	30	31					25	30	31	237	65	1
Sandvíkurheiði	1	1	2										4	1	14
Vopnafjarðarheiði	12	28	31	12									83	23	12
Möðrudalsóræfi	10	22	25	12						2	5		76	21	12
Vatnsskarð eystra	5	10	13	3								1	32	9	21
Fjarðarheiði	3	5	10	2									20	6	49
Odds skarð	1	5	7	1									14	4	35
Breiðdalsheiði	25	21	27	8									81	23	9

### 2.2.3. Yfirlit um viðhald þjóðvega og skiptingu þess.

Í meðfylgjandi töflum er gefið yfirlit um viðhaldskostnað þjóðvega og skiptingu hans.

#### Viðhaldskostnaður þjóðvega 1974—1987.

Ár	Fjárv. í vegáætl. m.kr.	Heildar- kostnaður m.kr.	Vetrar- viðhald m.kr.	Vetrarviðhald sem hluti af heildarkostnaður %
1974	7,16	8,44	1,64	19,4
1975	10,49	11,62	3,22	27,7
1976	13,81	14,62	3,16	21,6
1977	18,78	19,80	5,00	25,3
1978	32,20	35,00	8,45	24,1
1979	52,52	53,84	14,37	26,7
1980	83,02	81,01	16,87	20,8
1981	140,06	138,76	42,98	31,0
1982	222,90	236,58	55,95	23,6
1983	414,00	425,13	136,90	32,2
1984	532,30	561,67	157,00	28,0
1985	691,00	645,30	96,80	15,1
1986	821,10	777,00	179,10	23,1
1987	875,00	909,26	141,73	15,6



### Skipting viðhaldskostnaðar árið 1987.

Í meðfylgjandi töflu er sýnd skipting viðhaldskostnaðar árið 1987. Yfirlitið sýnir helstu verkþætti viðhalds.

Kostnaðarliður	Sam- eiginl. þ.kr.	Suður- land þ.kr.	Reykja- nes þ.kr.	Kjördæmi					Austur- land þ.kr.	Samt. þ.kr.	Hlutfall	
				Vestur- land þ.kr.	Vest- firðir þ.kr.	N.land vestra þ.kr.	N.land eystra þ.kr.	af heildark. Alls			% Sumarvh.	
Eftirlit og stjórnun	0	1 826	32	738	989	306	712	763	5 366	0,6	0,7	
Umferðarm., stikur, lýsing	6 817	4 818	13 052	6 944	6 503	4 606	4 218	5 982	52 940	5,8	6,9	
Vegmálun	0	2 400	6 240	288	2 149	1 988	1 731	1 995	16 791	1,8	2,2	
Vegheflun	308	17 541	4 850	20 372	13 871	8 063	13 806	14 207	93 018	10,2	12,1	
Rykbinding	0	3 243	1 661	4 449	4 428	6 024	8 512	5 143	33 460	3,7	4,4	
Mölb.-endurn.malarslitl.	0	34 128	4 773	12 419	8 644	4 492	8 428	4 999	77 883	8,6	10,2	
Viðgerðir á bundnu slitl.	0	1 355	7 035	4 229	1 028	935	2 246	2 869	19 697	2,2	2,6	
Yfirl.-endurn.b-slitl.	0	9 638	53 724	18 808	1 524	2 780	7 651	4 666	98 791	10,9	12,9	
Axlir	308	3 402	3 387	637	288	518	632	2 122	11 294	1,2	1,5	
Vorviðgerðir	0	136	239	4 016	2 752	704	250	2 922	11 019	1,2	1,4	
Styrking	0	22	3 200	7 959	19 989	46 167	16 998	37 989	132 324	14,5	17,2	
Rásir, skurðir, ræsi	0	2 298	778	6 226	6 251	3 822	1 256	1 756	22 387	2,5	2,9	
Vatnaskemmdir	0	640	403	1 141	3 074	108	1 225	2 891	9 482	1,0	1,2	
Efnisvinnsla	0	14 026	241	9 362	21 528	391	15 907	8 169	69 624	7,7	9,1	
Samtals	7 433	95 473	99 615	97 588	93 018	80 904	83 572	96 473	654 076	71,9	85,3	
Viðhald brúa	828	10 393	538	4 695	1 396	4 103	6 187	7 509	35 649	3,9	4,6	
Sérst. verk í viðh.	0	11 130	3 848	33 036	24 873	916	1 778	2 222	77 803	8,6	10,1	
Samtals sumarviðhald	8 261	116 996	104 001	135 319	119 287	85 923	91 537	106 204	767 528	84,4	100,0	
Samtals vetrarþjónusta	23 440	7 135	16 856	10 545	38 456	9 238	16 775	19 286	141 731	15,6		
Viðhald alls	31 701	124 131	120 857	145 864	157 743	95 161	108 312	125 490	909 259	100,0		

### Viðhaldskostnaður þjóðvega miðað við 100 ekna km árið 1987.

Kjördæmi	Viðhaldskostnaður fyrir árið 1987 m.kr.	Lengd akfærra vega km	Viðhaldskostnaður á hvern km. þ.kr.	Ekknir km. 1987 m.km	Viðhaldskostnaður á ekna 100 km kr.	Kostnaður við sumarviðhald alls m.kr.	Kostnaður við sumarviðhald á km þ.kr.	Kostnaður við sumarviðhald á ekna 100 km kr.
Suðurland	128,6	1 559	82,5	143	90	118,3	75,9	82,7
Reykjanes	125,2	396	316,2	267	47	105,1	265,4	39,4
Vesturland	151,2	1 351	111,9	86	176	136,8	101,3	159,1
Vestfirðir	163,5	1 320	123,9	37	442	120,6	91,4	325,9
Norðurland v.	98,6	1 064	92,7	57	173	86,8	81,6	152,3
Norðurland e.	112,2	1 191	94,2	78	144	92,5	77,7	118,6
Austurland	130,0	1 383	94,0	58	224	107,4	77,7	185,2
Samtals	909,3	8 264	110,0	726	125	767,5	92,9	105,7

## 2.3. TIL NÝRRA ÞJÓÐVEGA

### 2.3.0. Lán og fjárveitingar til vegaf framkvæmda.

#### 2.3.0.1. Föst lán til vegaf framkvæmda.

Ríkissjóður þurfti ekki að afla neinna lána til vegagerðar á árinu 1987 þar sem vegáætlun var við það miðuð, að markaðar tekjur nægðu fyrir öllum áætluðum útgjöldum.

Áhaldahús Vegagerðar ríkisins tók hins vegar í október s.l. lán hjá Framkvæmdasjóði Íslands að upphæð 18,0 m.kr. til að endurgreiða lán, sem Bæjarsjóður Akureyrar tók árið 1981 vegna brúargerðar á Eyjafjarðará hjá Hrafnagili, en brú þessi kom að miklum notum við lagningu hitaveitunnar. Lán þetta ber 8% ársvexti, er bundið lánskjaravísitölu og skal endurgreiddast á árunum 1990—1992 af framlögum á vegáætlun til framkvæmda í Norðurlandskjördæmi eystra.

#### 2.3.0.2. Bráðabirgðalán til vegaf framkvæmda.

Tekin voru bráðabirgðalán sem heimamenn í tilteknum héruðum höfðu óskað eftir að leggja fram eða afla með öðrum hætti til að hraða eða ljúka ákveðnum framkvæmdum og til að stuðla að hagkvæmari vinnubrögðum. Var lánsfé þetta að töliverðu leyti í formi vinnulána frá vinnuvélaeigendum og verk tökum, en 44 m.kr. komu frá sveitarfélögum og 11 m.kr. frá lánastofnunum.

Bráðabirgðalán til stofnbrauta urðu samtals 87,1 m.kr. og fóru 11 m.kr. til Suðurlandsvegar á Mýrdalssandi og í Mýrdal, 22 m.kr. til Reykjanesbrautar og Þingvallavegar, 23 m.kr. til stofnbrauta á Snæfellsnesi, 6 m.kr. til Djúpvegar á Steingrímsfjarðarheiði, 9 m.kr. til lagningar bundins slitlags á Skagastrandarveg og 7 m.kr. til Austurlandsvegar á Völlum.

Lán til þjóðbrauta urðu samtals 44,7 m.kr. Helmingurinn af því fé fór til vega á Suðurlandi og afgangurinn til þjóðbrauta á Austurlandi og í Reykjaneskjördæmi.

Til viðhalds vega voru teknar að láni samtals 49,4 m.kr., aðallega til vega á Vestfjörðum og Vesturlandi, en einnig nokkuð til vega á Suðurlandi og Austfjörðum.

Lán til brúargerða urðu samtals 30,2 m.kr. og fór mest af því fé til brúar á Ölfusá hjá Óseyrarnesi eða 25,6 m.kr., en 2,4 m.kr. til brúar á skurð hjá Krossi í Landeyjum og 2,2 m.kr. til brúar á Laxá hjá Núpafossi í Suður-Þingeyjarsýslu.

Bráðabirgðalán í árslok voru því samtals 212,16 m.kr. á móti 71,38 m.kr. í árslok 1986 og skiptust þannig eftir viðfangsefnum:

	Árslok 1987 m.kr.	Árslok 1986 m.kr.
Til stofnbrauta .....	87,12	33,73
Til þjóðbrauta .....	44,74	27,90
Til viðhalds .....	49,42	9,55
Til brúargerða .....	30,18	0,00
Til verkfr. undirbúnings o.fl. ....	0,70	0,20
Samtals	212,16	71,38

#### 2.3.0.3. Önnur lán til vegaf framkvæmda.

Engin önnur lán voru tekin til vegaf framkvæmda árið 1987, en ríkissjóður yfirtók á sínum tíma greiðslu vaxta og afborgana af öllum föstum lánnum sem tekin höfðu verið til vegaf framkvæmda og þarf Vegagerðin ekki að bera neinn kostnað af þeim lengur.

#### 2.3.0.4. Fjárveitingar samkvæmt vegáætlun.

Fjárveitingar til nýrra þjóðvega samkvæmt vegáætlun voru 847,0 m.kr. Skiptist sú tala þannig að til stofnbrauta fóru 676,0 m.kr., til þjóðbrauta 133,0 m.kr., til bundinna slitlaga á þjóðvegi í kaupstöðum og kauptúnum 24,0 m.kr. og til girðinga og uppgræðslu 14,0 m.kr.

#### 2.3.0.7. Yfirlit um framkvæmdir skv. vegáætlun.

Heildarfjárfesting á árinu 1987 í nýjum stofnbrautum, þjóðbrautum og brúm, varð 982 m.kr. samkvæmt bráðabirgðayfirliti.

Bundið slitlag var lagt á 306 km, þar af 249 km á stofnbrautir og 57 km á þjóðbrautir. Af þessum 306 km eru 101 km með einbreiðu slitlagi (3,8 m).

Byggðar voru samtals átta brýr 10 metra langar eða lengri og voru þær samtals 158 m á lengd. Fimm þessara brúa voru byggðar á stofnbrautum, samtals 116 m, en ein 12 m á þjóðbraut. Ein brú var byggð á sýsluvegi, 29 m löng. Á þjóðvegi í þéttbýli var byggður 7 m stokkur, 40 m langur.

Auk þess voru byggðar ellefu smábrýr, samtals 52 m á lengd. Þrjár voru á stofnbrautum, samtals 10 m, og sex á þjóðbrautum, samtals 26 m. Ein 7 m brú var byggð á fjallvegi og ein á sýsluvegi, 8 m.

### 2.3.1. Til stofnbrauta.

#### 2.3.1.1. Almenn verkefni.

Fjárveitingar til almennra verkefna á stofnbrautum voru samtals 251.000 þús. kr. og var þeim skipt eins og sýnt er í eftirfarandi yfirliti:

Vegur Vegnr.	Vegaheiti Kafalaheiti	Vegáætlun 1987 þús. kr.
<b>Suðurlandskjördæmi</b>		
1	Suðurlandsvegur	
16—17	Sýslumörk—Sandhólmavegur .....	2.500
22—28	Hvolsvöllur—Þjórsá .....	500
<b>Reykjaneskjördæmi</b>		
1	Vesturlandsvegur	
12	Höfðabakki—Úlfarsfellsvegur .....	3.000
41	Reykjanesbraut	
02	Breiðholsbraut—Vífilsstaðavegur .....	22.000
07	Grindavíkurvegur—Hafnavegur .....	4.000
431	Hafravatnsvegur	
02	Úlfarsfellsvegur—Vesturlandsvegur .....	2.000
<b>Vesturlandskjördæmi</b>		
1	Vesturlandsvegur	
02	Um Kalastaðahæð .....	800
08	Ofan Borgarness .....	3.300
12	Hvammshorn-Sanddalsá .....	1.800
54	Ólafsvíkurvegur	
04	Hítará-Kaldá .....	10 600

Vegur Vegnr.	Vegaheiti Kaflaheiti	Vegáætlun 1987 þús. kr.
11	Snæfellsnesvegur—Fossá .....	17.000
57	Snæfellsnesvegur	
07—08	Stykkishólmsvegur—Helgafellssveitarvegur .....	4.900
12	Grundarfjörður—Kvíabryggja .....	1.000
60	Vestfjarðavegur	
03	Gröf—Snæfellsnesvegur .....	5.600
	<b>Vestfjarðakjördæmi</b>	
60	Vestfjarðavegur	
03	Mýrartunga—Klettur .....	5.000
05	Þorskafjarðarvegur—Gröf .....	2.000
11	Vattarnes—Eiði .....	2.500
17	Um Dynjandísá .....	2.000
62	Barðastrandarvegur	
05	Örlygshafnarvegur—Patreksfjörður .....	4.500
68	Hólmavíkurvegur	
06	Guðlaugsvík-Stikuháls .....	7.000
617	Tálknafjarðarvegur	
01	Bildudalsvegur—Tálknafjörður .....	5.000
	<b>Norðurlandskjördæmi vestra</b>	
1	Norðurlandsvegur	
05	Hvammstangavegur—Vatnsnesvegur .....	4.500
14—15	Gilshús—Valadalsá .....	12.000
74	Skagastrandarvegur	
01	Vatnahverfi—Þverárfjallsvegur .....	3.000
76	Siglufjarðarvegur	
10	Um Mánárskriður .....	1.500
11	Gangamunni—Siglufjörður .....	1.000
	<b>Norðurlandskjördæmi eystra</b>	
1	Norðurlandsvegur	
15	Fnjóskadalsvegur eystri—Norðausturvegur .....	30.000
18	Austurhlíðarvegur—Kárhóll .....	5.000
821	Eyjafljóðarbraut vestri	
01—02	Hvammur—Miðbraut .....	24.000
	<b>Austurlandskjördæmi</b>	
1	Austurlandsvegur	
22	Stigi—Krossá .....	11.000
47	Hnappavellir—Hof .....	8.000
92	Norðfjarðarvegur	
07	Hólmaháls .....	5.000
09	Eskifjörður—Sandskeið .....	11.000
93	Seyðisfjarðarvegur	
01	Um Eyvindará .....	3.000
03	Neðri-Stafur .....	4.000
96	Suðurfjarðavegur	
05	Höfðahús—Brimnes .....	3.000
12	Breiðdalsvík—Staðarborg .....	11.000
918	Vopnafjarðarvegur	
06	Sunnudalsvegur—Hof .....	7.000
		251.000

2.3.1.2. *Bundin slitlög.*

Fjárveitingar til bundinna slitlaga voru samtals 174.000 þús. kr. og var þeim skipt eins og sýnt er í eftirfarandi yfirliti.

Vegur Vegnr.	Vegheiti Kaflaheiti	Vegáætlun 1987 þús. kr.
<b>Suðurlandskjördæmi</b>		
1	Suðurlandsvegur	
14	Vík—Dyrhólaey .....	14.000
35	Biskupstungnabraut	
03	Búrfellsvegur—Laugarvatnsvegur .....	7.000
<b>Reykjaneskjördæmi</b>		
1	Vesturlandsvegur	
17	Eyrarfjallsvegur—Kjósarskarðsvegur .....	8.000
<b>Vesturlandskjördæmi</b>		
54	Ólafsvíkurvegur	
04	Hítará-Kaldá .....	7.400
60	Vestfjarðavegur	
07—08	Búðardalur—Sælingsdalsvegur .....	5.600
<b>Vestfjarðakjördæmi</b>		
60	Vestfjarðavegur	
23	Lambadalur—Hjarðardalur .....	9.000
61	Djúpvegur	
16	Seljaland—Súðavík .....	11.500
62	Barðastrandarvegur	
05	Órlygshafnarvegur—Patreksfjörður .....	3.000
65	Súgandafjarðarvegur	
02	Botn—Suðureyri .....	4.300
68	Hólmavíkurvegur	
10	Hvalsá—Tröllatunguvegur .....	2.200
617	Tálknafjarðarvegur	
01	Bíldudalsvegur—Tálknafjörður .....	4.000
<b>Norðurlandskjördæmi vestra</b>		
1	Norðurlandsvegur	
05	Hvammstangavegur—Vatnsnesvegur .....	8.900
07	Víðidalsá—Porkelshóll .....	3.200
74	Skagastrandarvegur	
01	Vatnahverfi—Pveráfjallsvegur .....	9.200
76	Siglufjarðarvegur	
01	Norðurlandsvegur—Hjaltastaðir .....	2.900
11	Gangamunni—Siglufjörður .....	1.800
<b>Norðurlandskjördæmi eystra</b>		
1	Norðurlandsvegur	
01	Grjótá-Öxnadalsá .....	8.000
09	Eyjafjarðarbraut vestri—Eyjafjarðarbraut eystri .....	4.000
12	Svalbarðseyri—Grenivíkurvegur .....	10.000
18	Aðaldalsvegur—Brún .....	8.000
<b>Austurlandskjördæmi</b>		
1	Austurlandsvegur	
11	Ekkjufellsel—Fellabær .....	5.000
85	Norðausturvegur	
06	Um Nýplón .....	4.000

Vegur Vegnr.	Vegheiti Kafllaheiti	Vegáætlun 1987 þús. kr.
92	Norðfjarðarvegur	
04	Neðstabrú—Skriður	10.000
93	Seyðisfjarðarvegur	
01	Um Eyvindará	3.000
03	Efri-Stafur—Neðri-Stafur	2.000
96	Suðurfjarðarvegur	
05	Höfðahús—Brimnes	5.000
10	Stöðvará—Kambanes	3.000
12	Breiðdalsvík—Staðarborg	5.000
931	Upphéraðsvegur	
06—08	Atlavík—Hafursá	5.000
		174.000

### 2.3.1.3. Sérstök verkefni.

Fjárveitingar til sérstakra verkefna á stofnbrautum voru samtals 193.000 þús. kr. og var þeim skipt eins og sýnt er í eftirfarandi yfirliti.

Vegur Vegnr.	Vegheiti Kafllaheiti	Vegáætlun 1987 þús. kr.
34	Eyrbakkavegur	
05	Um Ölfusárós	60.000
36	Þingvallavegur	
06—01	Kárastaðir—Stardalur	9.000
41	Reykjanesbraut	
02—03	Reykjavík—Hafnarfjörður	28.000
1	Vesturlandsvegur	
14	Um Holtavörðuheiði	19.000
61	Djúpvegur	
01—05	Tenging Inn-Djúps	23.000
1	Norðurlandsvegur	
15	Sýslumörk—Skagafjarðarvegur	11.000
1	Norðurlandsvegur	
09—10	Eyjafjarðarbr. vestri — Vaðlaheiðarv.	24.000
1	Austurlandsvegur	
30—32	Hof—Össurá	19.000
	Samtals	193.000

### 2.3.1.4. Ó-vegir.

Fjárveitingar til svokallaðra Ó-vega á stofnbrautum voru samtals 38.000 þús. kr. og var þeim skipt eins og sýnt er í eftirfarandi yfirliti.

Vegur Vegnr.	Vegheiti Kafllaheiti	Vegáætlun 1987 þús. kr.
61	Djúpvegur	
25	Um Óshlíð	28.000
82	Ólafsfjarðarvegur	
06	Um Ólafsfjarðarmúla	10.000
	Samtals	38.000

### 2.3.1.5. Reykjavíkursvæðið.

Fjárveitingar til stofnbrauta á Reykjavíkursvæðinu voru samtals 20.000 þús. kr. og var þeim skipt eins og sýnt er í eftirfarandi yfirliti.

Vegur Vegnr.	Vegheiti Kafalaheiti	Vegáætlun 1987 þús. kr.
41	Reykjanesbraut	
02	Breiðholtsbraut—Vífilsstaðavegur .....	20.000
	Samtals	20.000

### 2.3.2. Til þjóðbrauta.

Fjárveitingar til nýbyggingar þjóðbrauta voru samtals 133.000 þús.kr. og var þeim skipt eins og sýnt er í eftirfarandi yfirliti.

Vegur Vegnr.	Vegheiti Kafalaheiti	Vegáætlun 1987 þús. kr.
	<b>Suðurlandskjördæmi</b>	
25	Pykkvabæjarvegur	
02	Hafnatóftir—Pykkvabæjarvegur .....	2.200
26	Landvegur	
01	Suðurlandsvegur-Hagabraut .....	7.500
215	Reynishverfisvegur .....	2.000
255	Akureyjarvegur .....	2.000
261	Fljótshlíðarvegur	
02	Hvolsvöllur—Hlíðarendi .....	4.000
264	Rangárvallavegur	
02—03	Gunnarsholt—Suðurlandsvegur .....	4.000
275	Ásvegur	
03—04	Í Pykkvabæ .....	1.500
32	Þjórsárdalsvegur	
01	Skeiðavegur—S-Núpsvegur .....	6.800
33	Gaulverjabæjarvegur	
01	Suðurlandsvegur—Hamarsvegur .....	2.000
37	Laugarvatnsvegur	
03	Laugarvatn—Reykjavegur .....	1.000
	<b>Reykjaneskjördæmi</b>	
425	Nesvegur	
02	Reykjanesviti—Grindavík .....	9.000
	<b>Vesturlandskjördæmi</b>	
50	Borgarfjarðarbraut	
01	Um Þverá hjá Geitabergi .....	3.600
02	Um Hestháls .....	2.400
05	Lundur—Varmaland .....	3.100
56	Kerlingarskarðsvegur	
01	Vegamót—Hjarðarfell .....	4.600
502	Svínadalssvegur	
	Snjóastaðir .....	2.000
504	Leirársveitarvegur	
	Snjóastaðir .....	900
505	Melasveitarvegur	
	Snjóastaðir .....	2.000
539	Staðarhraunsvegur	
	Snjóastaðir .....	1.000

Vegur Vegnr.	Vegheiti Kafllaheiti	Vegáætlun 1987 þús. kr.
540	Hraunhreppsvegur	
	Snjóastaðir .....	1.000
574	Útnesvegur	
04	Útan Gufuskála .....	1.100
581	Hörðudalsvegur	
01	Um Geirshlíð .....	1.200
590	Klofningsvegur	
04	Sveinsstaðir—Klofningur .....	4.100
	<b>Vestfjarðakjördæmi</b>	
643	Strandavegur	
07—08	Kjörvogur—Norðurfjörður .....	4.000
645	Drangsnesevegur	
01	Strandavegur—Drangsnese .....	10.000
	<b>Norðurlandskjördæmi vestra</b>	
704	Miðfjarðarvegur .....	400
711	Vatnsnesvegur	
07	Síðuvegur—Norðurlandsvegur .....	3.600
731	Svínvetningabraut	
02—03	Tindar—Blöndubrú .....	3.500
745	Skagavegur	
08	Í Laxárdal .....	1.400
752	Skagafjarðarvegur .....	1.000
758	Austurdalsvegur .....	500
783	Höfðastrandarvegur .....	2.000
787	Flókadalsvegur .....	1.500
792	Flugvallarvegur í Siglufirði .....	2.100
	<b>Norðurlandskjördæmi eystra</b>	
83	Grenivíkurvegur	
01—02	Norðurlandsvegur—Fnjóskadalsvegur eystri .....	2.000
806	Tunguvegur	
01	Svarfaðardalsvegur—Skíðadalsvegur .....	4.500
814	Staðarbakkavegur	
01	Hörgárdalsvegur—Flaga .....	1.500
844	Bárðardalsvegur eystri	
01	Kálfborgará—Arnarstaðir .....	6.700
848	Mývatnsvegur	
01	Vagnbrekka—Stekkjarnes .....	2.700
849	Baldursheimsvegur	
01	Norðurlandsvegur—Litla-Strönd .....	600
852	Sandsvegur	
01	Norðausturvegur—Sandur .....	1.000
	<b>Austurlandskjördæmi</b>	
94	Borgarfjarðarvegur	
01	Vegamót-Eiðar .....	2.400
05	Um Bóndastaðaháls .....	2.000
934	Múlavegur í Fljótssdal .....	2.000
943	Hjaltastaðavegur .....	4.000
954	Helgustaðavegur .....	600
964	Breiðdalsvegur .....	4.000
		133.000



### 2.3.3. Til bundinna slitlaga á þjóðvegi í kaupstöðum og kauptúnum.

Fjárveiting til bundinna slitlaga á þjóðvegi í kaupstöðum og kauptúnum var í vegáætlun 24.000 þús. kr. Var henni skipt eins og sýnt er í eftirfarandi yfirliti.

Kaupstaður Kauptún	1987 fjár. þús.kr.
Búðardalur, (Laxárdalshreppur) .....	1.700
Bíldudalur, (Suðurfjarðahreppur) .....	3.100
Hvammstangi .....	500
Blönduós .....	6.000
Hofsós .....	5.800
Hrísey .....	700
Grenivík, (Grýtubakkahreppur) .....	800
Djúpivogur, (Búlandshreppur) .....	900
Eyrbakki .....	2.500
Hveragerði .....	2.000
Samtals	24.000

### 2.3.4. Girðingar og uppgræðsla.

Fjárveiting var 14 m.kr. og eftirstöðvar frá fyrra ári 10,7 m.kr. Varið var 18 m.kr. til að uppfylla kröfur samkvæmt lögum um girðingar og 6,7 m.kr. til uppgræðslu.

Auk þess var varið til uppgræðslu 9,6 m.kr. vegna nýbygginga sem unnar hafa verið síðustu ár. Til uppgræðslu var alls varið 16,3 m.kr. með eftirstöðvum frá 1986.

Í töflunum hér að neðan er gefið yfirlit yfir framkvæmdir við girðingar og uppgræðslu.

	Óafgr.1.1.87		Afgr. 1987		Nýjar kröfur		Óafgr.1.1.88	
	Girð km	Ristar stk.	Girð km	Ristar stk.	Girð km	Ristar stk.	Girð km	Ristar stk.
Suðurland .....	109,8	15	29,0	3	12,1	—	92,9	12
Reykjanes .....	7,5	2	—	—	—	2	7,5	4
Vesturland .....	128,8	7	10,5	1	30,9	3	149,2	9
Vestfirðir .....	13,0	—	—	—	5,1	2	18,1	2
Norðurland vestra .....	109,4	4	4,3	1	3,0	—	108,1	3
Norðurland eystra .....	201,2	15	30,1	4	16,9	—	188,0	11
Austurland .....	71,2	5	8,0	—	—	—	63,2	5
Samtals	640,9	48	81,9	9	68,0	7	627,0	46

Umdæmi .....	Framkv. 1987			Ósáð 1/1 1988 ha.
	Sáning ha.	Áburðardr. ha.	Samt. ha.	
Suðurland .....	75	19	94	312
Reykjanes .....	55	25	80	81
Vesturland .....	168	48	216	373
Vestfirðir .....	117	19	136	384
Norðurland vestra .....	71	48	119	296
Norðurland eystra .....	38	268	306	848
Austurland .....	52	126	178	660
Samtals	576	553	1 129	2 954

## 2.4. TIL BRÚAGERÐA

### 2.4.1. Til brúa 10 m og lengri.

Fjárveiting til brúa 10 m og lengri var 56.000 þús. kr. og var henni skipt eins og segir í eftirfarandi yfirliti, en síðar í skýrslunni er gerð grein fyrir byggingu einstakra brúa.

Heiti	Fjár- í þús.kr.
Fossá (349) .....	3.100
Litlá (1) .....	5.700
Pverá hjá Geitabergi (50) .....	8.000
Fróðá (54) .....	8.000
Bjarnardalsá (60) .....	3.300
Vatnsdalsá (60) .....	10.000
Dynjandisá (60) .....	4.000
Guðlaugsvíkurá (68) .....	6.300
Hofsá á Hofsósi (þ.þ.) .....	7.600
Samtals	56.000

### 2.4.2. Til smábrúa

Fjárveiting til smábrúa var 10.000 þús. kr. og var henni varið sem hér segir:

Heiti	Vegur nr.	Áætl.kostn. þús.kr.	Fjár- þús.kr.
Minnivallalækur .....	226	2.500	2.500
Breiðabólstaðargil .....	560	600	600
Jarðhólmalækur .....	540	400	400
Kúhallaá .....	550	1.300	1.300
Seljagil .....	612	350	350
Reykjaneslækur .....	643	500	500
Árvíkurá .....	643	400	400
Brunnlækur .....	996	800	800
Fellsá .....	996	1.800	1.800
Markarfljót á Krók .....	Fjallv.	250	250
Eyvindarfjarðará .....	Fjallv.	100	100
Til brúa á sýsluvegum .....		4.000	1.000
Samtals		13.000	10.000

## 2.5. TIL FJALLVEGA O.FL.

### 2.5.1. Til aðalfjallvega.

Fjárveiting á þessum lið var 5.000 þús. kr. og var henni skipt eins og sýnt er á eftirfarandi yfirliti, en síðar í skýrslunni verður gerð grein fyrir einstökum fjárveitingum.

	Fjárv. í þús. kr.
F 22 Fjallabaksleið nyrðri	350
F 28 Sprengisandsleið	950
F 35 Kaldadalsleið	250
F 37 Kjalvegur	1 600
F 78 Skagafjarðarleið	450
F 82 Eyjafjarðarleið	500
F 92 Gæsavatnaleið	900
Samtals	5 000

### 2.5.2. Til annarra fjallvega.

Fjárveiting til annarra fjallvega var 8.000 þús. kr. og var henni skipt eins og hér segir:

Heiti vegar	Kjördæmi	Upph. í þús kr.
1. Afréttarvegur að Laka	Suðurland	75
2. Vegur að Dyrhólaey	—	30
3. Tindafjallavegur	—	60
4. Emstruleið	—	60
5. Fjallabaksleið syðri	—	130
6. Vegur í Landmannalaugar	—	65
7. Dómadalsleið	—	50
8. Vegir í Þjórsárdal	—	95
9. Afréttarvegur Hrunamanna	—	50
10. Hlöðuvallavegur	—	50
11. Afréttarvegur Flóa og Skeiða	—	35
		700
12. Vegur að Djúpatvni	Reykjanes	25
13. Vegur um Vatnsskarð, Vigfísarvelli, Höskuldarvelli	—	50
14. Vegur að Reykjanesvita	—	25
15. Vegur í Eldborgargil	—	70
16. Skógræktarvegur við Fossá í Kjós	—	50
17. Vegur að Skálafelli	—	3.000
		3 220
18. Vegur inn á Arnarvatnsheiði	Vesturland	100
19. Vegur að Langavatni	—	100
20. Vegur að Þverárdal	—	25
21. Vegur að Langjökli	—	100
22. Vegur um Grenjadal	—	25
23. Vegur á Snæfellsjökul	—	200
24. Vegur að Saurum	—	100
25. Viðhald fjallvega á Snæfellsnesi	—	50
26. Viðhald fjallvega í Dalasýslu	—	110
		810
27. Vegur um Dalsheiði	Vestfirðir	50
28. Vegur að skíðaskála á Ísafirði	—	420
		470

Heiti vegar	Kjördæmi	Upph. í þús. kr.
29. Vegur um Arnarvatnsheiði	Norðl.v.	150
30. Vegur um Grímsstunguheiði	—	110
31. Ýmsir vegir í A-Hún.	—	50
32. Ýmsir vegir í Skagafirði	—	40
33. Vegur um Lambahraun	—	200
34. Vegur um Hólaskóg	—	50
35. Kolbeinsdalsvegur	—	50
		650
36. Vegur norður Látraströnd	Norðl.e.	40
37. Vegur um Leirdalsheiði	—	90
38. Vegur um Flateyjardalsheiði	—	90
39. Ýmsir fjallvegir í Eyjafirði	—	50
40. Vegur um Engidal að Stöng	—	137
41. Vegur yfir Laxárdalsheiði	—	50
42. Vegur í Óskju	—	153
43. Skoruvíkurvegur	—	100
44. Ýmsir fjallvegir í N-Þing	—	30
		740
45. Vegir í Bakkafirði	Austurland	28
46. Brúarvegur, Jökuldal	—	21
47. Kverkfjallaleið	—	205
48. Vegur í Breiðuvík	—	4
49. Snæfellsleið	—	105
50. Loðmundarfjarðarvegur	—	117
51. Þórdalsheiðarvegur	—	20
52. Vöðla- og Viðfjarðarvegur	—	45
53. Kollumúlavegur	—	42
54. Jökulvegur Suðursveit	—	483
		1 070
55. Ferðafélag Íslands		180
56. Ferðafélag Akureyrar		80
57. Sæluhús á Norður- og Austurlandi		80
		340
	Samtals	8 000

### 2.5.3. Þjóðgarðavegir og vegir að fjölsóttum ferðamannastöðum.

Fjárveiting var 4.000 þús. kr. Í samvinnu við Náttúruverndarráð var fjárveitingu skipt eins og hér segir:

	Fjárveiting í þús. kr.
1. Lakavegur	200
2. Friðland að Fjallabaki	1.400
3. Vegur að Gullfossi	500
4. Vegur að Geysi	500
5. Vegir í Þjóðgarði á Þingvöllum	1.000
6. Vegir í Mývatnssveit og Jökulsárgljúfum	400
	Samtals
	4.000

### 2.5.5. Til reiðvega.

Fjárveiting var 1.000 þús. kr. Landssamband hestamanna skipti þessari fjárhæð milli hestamannafélaga á eftirfarandi hátt:

	Í þús. kr.
1. Hestamannafélagið Funi, Eyjafirði .....	380
2. Hestamannafélagið Léttir, Akureyri .....	240
3. Hestamannafélagið Gnýfari, Ólafsfirði .....	30
4. Hestamannafélagið Glæsir, Siglufirði .....	70
5. Hestamannafélagið Práinn, Höfðahverfi .....	30
6. Hestamannafélagið Léttfeti, Sauðárkróki .....	90
7. Hestamannafélagið Stígandi, Skagafirði .....	20
8. Hestamannafélagið Neisti, Blönduósi .....	50
9. Hestamannafélagið Pytur, Hvammstanga .....	90
Samtals	1.000

### 2.6. TIL SÝSLUVEGA

Fjárveiting til sýsluvega á vegáætlun 1987 var 75,0 m.kr. Samkvæmt vegalögum var 62,5 m.kr. af fé þessu skipt milli sýslna í samræmi við reglugerð nr. 62/1964 eins og sýnt er í töflu hér á eftir. Afganginum 12,5 m.kr. var varið til greiðslu framlags ríkissjóðs á móti aukaframlögum hreppa, sbr. 2. mgr. 21. gr. vegalaga. Lögðu hrepparnir fram aukaframlög að upphæð samtals 8,4 m.kr. Við afgreiðslu vegáætlunar undanfarin ár hefur verið hafður sá háttur á að fresta greiðslu á helmingi mótframlagsins til næsta árs, enda er ekki skylt samkvæmt vegalögum að greiða allt mótframlagið á viðkomandi ári. Í fyrra reyndist þó eigi unnt að greiða nema 24% af mótframlagi ársins 1986. Fór fjárveitingin því nú að mestu til að greiða það sem á vantaði á mótframlag þess árs, þannig að í raun var eigi unnt að greiða nema um 11% af mótframlagi ársins 1987.

Í skýrslunni fyrir árið 1986 voru framlög hreppa til sýsluvegasjóðanna skv. 21. og 26. gr. vegalaga áætluð 30,26 m.kr., en urðu 30,08 m.kr. Þar af voru aukaframlög skv. 21. gr. 2. mgr. 5,23 m.kr.

Tekjur af vegaskatti, sem lagður er á fasteignir skv. 23. gr. vegalaga, voru áætlaðar 0,26 m.kr., en urðu 0,38 m.kr. Þessi tekjustofn hefur verið óverulegur síðan orlofsheimili og sumarbústaðir voru undanskildir vegaskattinum árið 1983.

Á árinu 1987 var innheimta á framlögum hreppa til sýsluvegasjóða skv. 21. og 26. gr. vegalaga miðuð við kaupgjald í almennri verkamannavinnu hjá Vegagerð ríkisins þann 1. desember 1986, sem var 154,53 kr. á klst. og var það 53,2% hækkun frá kaupgjaldi þann 1. desember 1985. Áætluð heimaframlög hreppa til sýsluvegasjóða 1987 voru 46,26 m.kr. Þar af voru aukaframlög hreppa áætluð 8,4 m.kr.

**Raunverulegar tekjur til týsluvegasjóða 1986.**  
(Upphæðir í þús.kr.)

	Framlög hreppsfélaga skv. vegalögum:		Vegaskattur af fasteignum skv. 23. gr. vegalaga	Ríkisframlag skv. vegalögum:		Samtals
	Aðalframlag skv. 21. gr. 1. mgr.	Aukaframlag skv. 21. gr. 2. mgr.		Aðalframlag skv. 28. gr. 1. mgr.	Aukaframlag skv. 28. gr. 3. mgr.	
Gullbringusýsla	758	0	0	358	0	1.116
Kjósarsýsla	3.015	112	159	2.244	244	5.774
Borgarfjarðarsýsla	840	259	0	1.461	588	3.148
Mýrasýsla	786	176	0	2.064	388	3.414
Snæf.- og Hnappadalssýsla	831	144	0	2.126	315	3.416
Dalásýsla	632	211	0	1.632	464	2.939
A-Barðastrandarsýsla	240	0	0	549	0	789
V-Barðastrandarsýsla	427	0	0	901	0	1.328
V-Ísafjarðarsýsla	533	39	0	944	263	1.779
N-Ísafjarðarsýsla	138	0	0	581	11	730
Strandasýsla	496	0	0	920	0	1.416
V-Húnavatnssýsla	663	187	0	1.703	409	2.962
A-Húnavatnssýsla	805	178	0	1.625	394	3.002
Skagafjarðarsýsla	1.207	388	0	3.927	855	6.377
Eyjafjarðarsýsla	1.608	536	222	2.019	1.161	5.546
S-Pingeyjarsýsla	1.751	584	0	3.353	1.281	6.969
N-Pingeyjarsýsla	621	74	0	1.962	160	2.817
N-Múlasýsla	1.399	466	0	3.489	1.011	6.365
S-Múlasýsla	1.294	230	0	2.246	549	4.319
A-Skaftafellssýsla	653	114	0	1.164	254	2.185
V-Skaftafellssýsla	804	268	0	2.303	583	3.958
Rangárvallasýsla	2.146	564	0	3.997	1.370	8.077
Árnessýsla	3.202	700	0	5.232	1.565	10.699
<b>Samtals</b>	<b>24.849</b>	<b>5.230</b>	<b>381</b>	<b>46.800</b>	<b>11.865</b>	<b>89.125</b>

**Áætlaðar tekjur sýsluvegasjóða 1987.**  
(Upphæðir í þús. kr.)

	Framlög hreppsnefnda skv. vegalögum:		Vegaskattur af fasteignum skv. 23. gr. vegalaga	Ríkisframlag skv. vegalögum:		Samtals
	Aðalframlag skv. 21. gr. 1. mgr.	Aukaframlag skv. 21. gr. 2. mgr.		Aðalframlag skv. 28. gr. 1. mgr.	Aukaframlag skv. 28. gr. 3. mgr.	
Gullbringusýsla	1.153	0	0	509	0	1.662
Kjósarsýsla	4.756	122	200	3.121	140	8.339
Borgarfjarðarsýsla	1.293	352	0	1.783	321	3.749
Mýrasýsla	1.213	275	0	2.675	217	4.380
Snæf.- og Hnappadalssýsla	1.100	218	0	2.958	181	4.457
Dalassýsla	968	323	0	2.270	263	3.824
A-Barðastrandarsýsla	359	0	0	761	0	1.120
V-Barðastrandarsýsla	659	0	0	1.253	0	1.912
V-Ísafjarðarsýsla	804	186	0	1.307	-59	2.238
N-Ísafjarðarsýsla	248	0	0	801	-11	1.038
Strandasýsla	728	0	0	1.272	0	2.000
V-Húnavatnssýsla	985	276	0	2.281	234	3.776
A-Húnavatnssýsla	1.197	264	0	2.251	223	3.935
Skagafjarðarsýsla	1.841	593	0	5.459	485	8.378
Eyjafjarðarsýsla	2.428	809	251	2.811	670	6.969
S-Pingeyjarsýsla	2.605	868	0	4.496	729	8.698
N-Pingeyjarsýsla	1.070	108	0	2.641	92	3.911
N-Múlasýsla	2.122	708	0	4.846	583	8.259
S-Múlasýsla	1.986	382	0	3.117	259	5.744
A-Skaftafellssýsla	1.005	218	0	1.616	142	2.981
V-Skaftafellssýsla	1.228	409	0	2.803	334	4.774
Rangárvallasýsla	3.213	944	0	5.071	706	9.934
Árnessýsla	4.893	1.346	0	6.398	875	13.512
Samtals	37.854	8.401	451	62.500	6.384	115.590

Sýsluvegir 1. janúar 1988.

	Skv. a-c liðum 19. gr.				Skv. d-e liðum 19.gr. km	Sýslu- vegir alls km	
	Óakf. km	Rutt km	Lagt km	Alls km			
V.-Skaftafellssýsla .....			132,8	132,8		132,8	
Rangárvallasýsla .....			222,3	222,3		222,3	
Árnessýsla .....			264,3	264,3	6,7	271,0	
							626,1
Gullbringusýsla .....			5,8	5,8		5,8	
Kjósarsýsla .....		1,0	87,5	88,5		88,5	
							94,3
Borgarfjarðarsýsla .....		5,6	68,8		8,7	83,1	
Mýrasýsla .....		1,5	100,6	102,1	34,9	137,0	
Dalasýsla .....	2,8	9,2	62,3	74,3	13,0	87,3	
Snæf.- og Hnappadalssýsla .....	1,7	12,7	110,9	125,3	27,4	152,7	
							460,1
A-Barðastrandarsýsla .....		5,4	24,7	30,1	63,8	93,9	
V-Barðastrandarsýsla .....		3,6	50,2	53,8	51,9	105,7	
V-Ísafjarðarsýsla .....		16,6	24,5	41,1	69,8	110,9	
N-Ísafjarðarsýsla .....		3,6	32,6	36,2	51,1	87,3	
Strandasýsla .....		5,9	45,1	51,0	88,4	139,4	
							537,2
V-Húnavatnssýsla .....	0,6	6,5	94,6	101,5	62,3	163,8	
A-Húnavatnssýsla .....		5,3	92,2	97,5	11,6	109,1	
Skagafjarðarsýsla .....		5,0	160,7	165,7	15,9	181,7	
							454,6
Eyjafjarðarsýsla .....	0,5	0,5	112,1	113,1	13,2	126,3	
S-Pingeyjarsýsla .....		13,7	173,3	187,4	2,3	189,7	
N-Pingeyjarsýsla .....	0,8	4,2	118,7	123,7		123,7	
							439,7
N-Múlasýsla .....		34,4	160,8	195,2	35,3	230,5	
S-Múlasýsla .....		12,1	112,2	124,3	42,5	166,8	
A-Skaftafellssýsla .....	0,8	2,1	65,0	67,9	27,0	94,9	
							492,2



## 2.7. TIL VEGA Í KAUPSTÖÐUM OG KAUPTÚNUM

Mannfjöldi í kaupstöðum og þéttbýlisstöðum með 200 íbúa og fleiri var skv. endanlegum tölum um mannfjölda á Íslandi þann 1. desember 1986 útgefnum af Hagstofu Íslands þann 24. júní 1987.

Kaupstaðir .....	187.469
Þéttbýlisstaðir með 200 íbúa o. fl. ....	31.354
	Samtals
	218.823
Framlag skv. fjárlögum 1987 .....	124.000.000
25% sjóður skv. 34. gr. vegalaga .....	31.000.000
Skiptitala á hvern íbúa: $\frac{93.000.000}{218.823} = \text{Kr. } 425,00$	Til skipta 1987 kr. 93.000.000

### Þéttbýlisstaðir með 200 íbúa og fleiri þann 1. des. 1986.

Kaupstaðir:	Íbúar	Framlag 1987
1. Reykjavík .....	91.497	38.886.317
2. Kópavogur .....	14.687	6.241.990
3. Seltjarnarnes .....	3.780	1.606.504
4. Garðabær .....	6.233	2.649.031
5. Hafnarfjörður .....	13.425	5.705.639
6. Grindavík .....	2.005	852.127
7. Keflavík .....	7.014	2.980.957
8. Njarðvík .....	2.248	955.402
9. Akranes .....	5.378	2.285.655
10. Ólafsvík .....	1.187	504.476
11. Bolungarvík .....	1.264	537.201
12. Ísafjörður .....	3.413	1.450.529
13. Sauðárkrókur .....	2.424	1.030.203
14. Siglufjörður .....	1.913	813.027
15. Ólafsfjörður .....	1.148	487.901
16. Dalvík .....	1.342	570.351
17. Akureyri .....	13.761	5.848.439
18. Húsavík .....	2.467	1.048.478
19. Seyðisfjörður .....	964	409.701
20. Neskaupstaður .....	1.752	744.602
21. Eskifjörður .....	1.059	450.076
22. Vestmannaeyjar .....	4.794	2.037.455
23. Selfoss .....	3.714	1.578.454
Samtals	187.469	79.674.515

Kauptún:	Íbúar	Framlag 1987
1. Sandgerði, (Miðneshr.)	1.256	533.801
2. Gerðar	1.064	452.201
3. Vogar, (Vatnsleysustr.hr.)	529	224.826
4. Álftanes, (Bessastaðahr.)	806	342.551
5. Mosfellshreppur (Þéttbýli)	3.606	1.532.554
6. Borgarnes	1.677	712.727
7. Hellissandur og Rif, (Neshr.)	614	260.951
8. Grundarfjörður, (Eyrarsveit)	680	289.001
9. Stykkishólmur	1.287	546.976
10. Búðardalur, (Laxárdalshr.)	311	132.175
11. Patreksfjörður	968	411.401
12. Tálknafjörður	332	141.100
13. Bíldudalur, (Suðurfjarðarhr.)	378	160.650
14. Þingeyri	467	198.476
15. Flateyri	430	182.751
16. Suðureyri	427	181.476
17. Súðavík	243	103.275
18. Hólmavík	457	194.226
19. Hvammstangi	675	286.876
20. Blönduós	1.072	455.601
21. Skagaströnd, (Höfðahr.)	681	289.426
22. Hofsó	268	113.900
23. Hrísey	281	119.425
24. Grenivík, (Grýtubakkahr.)	303	128.775
25. Reykjahlíð, (Skútustaðahr.)	259	110.075
26. Raufarhöfn	424	180.201
27. Þórshöfn	416	176.800
28. Vopnafjörður	695	295.376
29. Fellabær, (Fellahreppur)	237	100.725
30. Egilsstaðir	1.332	556.101
31. Reyðarfjörður	723	307.276
32. Fáskrúðsfjörður, (Búðahreppur)	779	331.076
33. Stöðvarfjörður, (Stöðvarhr.)	360	153.000
34. Breiðdalsvík, (Breiðdalshr.)	250	106.250
35. Djúpvogur, (Búlandshreppur)	443	188.276
36. Höfn í Hornafirði	1.520	646.002
37. Vík í Mýrdal, (Mýrdalshreppur)	358	152.150
38. Hvolsvöllur, (Hvolhreppur)	606	257.551
39. Hella, (Rangárvallahr.)	585	248.626
40. Stokkseyri	444	188.701
41. Eyrarbakki	534	226.951
42. Hveragerði	1.462	621.351
43. Þorlákshöfn, (Ölfushreppur)	1.115	473.876
	31.354	13.325.485
Samtals	218.823	93.000.000

**Úthlutun úr 25% sjóði þéttbýlisfjár árið 1987, skv. bréfi  
fjárveitinganefndar Alþingis, dags. 19. mars 1987.**

Eftirstöðvar frá 1986 .....	Kr. 364.079
Framlag árið 1987 .....	— 31.000.000
	Kr. 31.364.079

**Úthlutun árið 1987:**

	Kr.	
Reykjavík .....	6.000.000	
Kópavogur .....	6.000.000	
Garðabær .....	800.000	
Hafnarfjörður .....	3.500.000	
Keflavík .....	800.000	
Ísafjörður .....	300.000	
Sauðárkrókur .....	1.400.000	
Dalvík .....	400.000	
Seyðisfjörður .....	1.000.000	
Eskifjörður .....	400.000	
Vestmannaeyjar .....	800.000	
Sandgerði (Miðneshreppur) .....	300.000	
Vogar (Vatnsleysustrandarhr.) .....	1.500.000	
Borgarnes .....	1.800.000	
Patreksfjörður .....	300.000	
Þingeyri .....	600.000	
Arnarneshr., Eyjafjarðarsýslu .....	500.000	
Grímsey .....	800.000	
Skeggjastaðahr., N-Múlasýslu .....	200.000	
Egilsstaðir .....	500.000	
Nesjühr., A-Skaftafellssýslu .....	1.000.000	
Vík í Mýrdal, (Mýrdalshreppur) .....	300.000	
Hvolsvöllur, (Hvolhreppur) .....	1.100.000	
Laugarvatn (Laugardalshr.) .....	300.000	
Kostnaður Vegagerðar ríkisins .....	700.000	
	Kr. 31.300.000	
Eftirstöðvar í 25% sjóði til 1988 .....	Kr. 64.079	

**Lengd þjóðvega í þéttbýli 1. janúar 1987.**

Kjördæmi	Bundið slitlag km	Án slitlags km	Samtals km	Óakfært km
Suðurland .....	13,8	0,9	14,7	0,1
Reykjanes .....	28,3	0,2	28,5	1,1
Reykjavík .....	35,4	1,8	37,2	6,1
Vesturland .....	14,2	0,3	14,5	
Vestfirðir .....	15,1	0,1	15,2	
Norðurland vestra .....	12,0	1,8	13,8	0,8
Norðurland eystra .....	14,3	0,9	15,2	
Austfirðir .....	25,5	2,1	27,6	
Samtals	158,6	8,1	166,7	8,1

## 2.8. TIL VÉLAKAUPA OG ÁHALDAHÚSA

### 2.8.1. Vélakaup.

Helstu vélar sem keyptar voru:

Vélar og tæki:	Bifreiðar:
2 Vegheflar	1 Vörubifreið
1 Sand- og saltdreifari	1 Bifreið til jarðvegsrannsóknna
5 Viðgerðartæki fyrir slitlög	3 Fólksflutningabifreiðar
1 Vegsópur	11 Pallbifreiðar 4x4 og 4x2
11 Vatnsdælur	7 Fólksbifreiðar
2 Snjófeykjar	13 Snjóplógar

### 2.8.2. Til byggingar áhaldahúsa.

Engin fjárveiting var til nýbyggingar og viðhalds húsnæðis, en sérstakri húsaleigu var varið til þessa. Helstu verkefni voru:

1. Suðurland.  
Frágangur á lóð á Selfossi.
2. Reykjavík.  
Endurbætur og breytingar á húsnæði í Borgartúni og Sætúni. Endurbætur á húsnæði og lóð í Grafarvogi.
3. Vesturland.  
Frágangur á lóð í Borgarnesi.
4. Vestfirðir.  
Lokið við smíði áhaldahúss á Patreksfirði. Haldið áfram smíði áhaldahúss á Hólmavík.
5. Norðurland vestra.  
Breytingar á áhaldahúsi á Hvammstanga. Frágangur á lóð á Sauðárkróki.
6. Norðurland eystra.  
Breytingar á áhaldahúsi á Akureyri.
7. Austurland.  
Frágangur á lóð í Vopnafirði. Viðhald á áhaldahúsinu á Reyðarfirði og frágangur á lóð.

## 2.9. TIL TILRAUNA Í VEGAGERÐ

Fjárveiting var 10,0 m.kr.

Unnið var að eftirtöldum verkefnum á árinu:

Burðarþolshönnun	Gerð og loftþrýstingur í dekkjum
Frostþol efna	Styrking á gömlum brúm
Eiginleikar íslensks bergs	Jarðskjálftamælingar
Umferðarrannsóknir	Orkuupptaka í blýfylltum legum
Burðarlög	Mössun
Burðarþolsprófanir	Gropin steinefni
Öxulþungamælingar	Bindiefni
Rúmþyngd efna	Snjóflóðavarnir
Jarðskjálftamælingar	Hitamælingar í steinsteypu.

Flest verkefni þau, sem nú eru í gangi, eru langtímaverkefni þar sem unnið er að mælingu og söfnun upplýsinga um ýmis atriði. Umfangsmest verkefna þessara, eru burðarþolsprófanir og burðarþolshönnun. Verkefni þessi, sem eru nátengd hvort öðru, beinast einkum að notkunarhæfni mismunandi malarefna til vegagerðar.

### 3.1. SÉRSTÖK VERKEFNI

#### 3.1.1. Styrking vega og bundið slitlag.

Við gerð langtímaáætlunar í vegagerð 1983 var miðað við að vegir yrðu endurbyggðir í ríkum mæli og síðan lagðir bundnu slitlagi. Fjármagn til verkefnisins hefur í reynd orðið verulega minna en vera átti. Til að komast áfram með bundið slitlag hefur verið gripið til þess ráðs í nokkrum mæli að styrkja og lagfæra vegi í stað þess að endurbyggja þá undir slitlagsgerð.

Jafnframt hefur verið lögð áhersla á styrkingu aðalvegakerfisins fyrir viðhaldsfé. Í nokkrum tilvikum hefur verið lagt bundið slitlag í framhaldi af slíkum styrkingum. Hefur það þá að hluta verið greitt af viðhaldsfé.

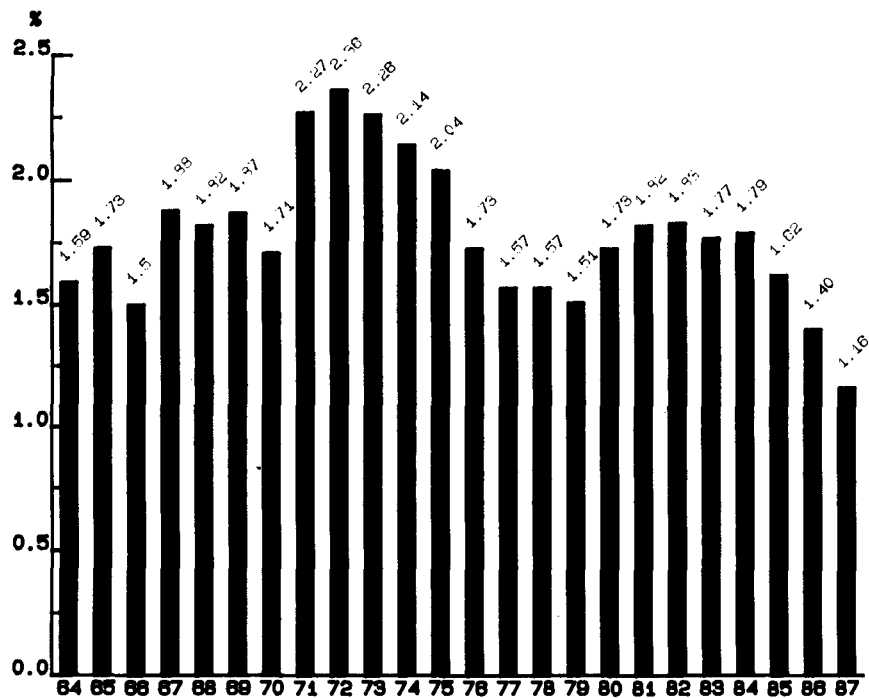
Árangur af þessu hefur verið sá að verulega hefur dregið úr þungatakmörkunum á vorin á undanförunum árum. Þá hefur einnig tekist að halda áætlun í bundnu slitlagi og jafnvel fara fram úr henni á síðustu árum. Þannig var lagt bundið slitlag á 308 km á árinu 1987 og er það meira en áður hefur verið gert á einu ári. Alls er bundið slitlag komið á 1729 km af þjóðvegum, og fer nú um 70% af öllum akstri á þjóðvegunum fram á bundnu slitlagi.

Vegir, sem meðhöndlaðir eru á þennan hátt, jafnast ekki á við vegi sem byggðir eru samkvæmt staðli, að því er varðar legu og fleira. Það er þó mat Vegagerðarinnar að bundið slitlag sé svo mikilvægt að rétt sé að leggja áherslu á það. Verður haldið áfram á þessari braut á næstu árum.

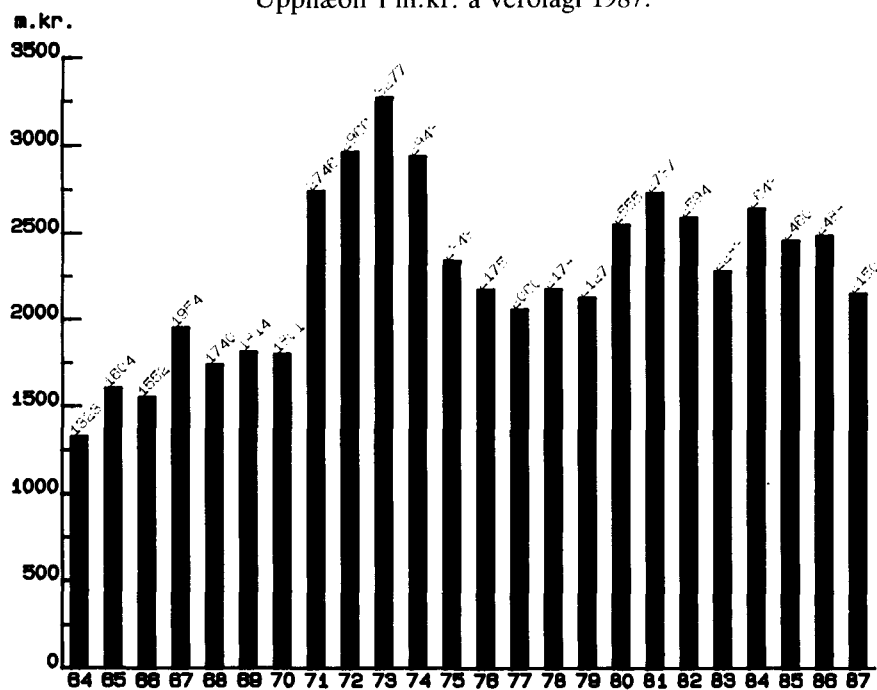
#### 4.1. YFIRLIT YFIR FJÁRMAGN TIL VEGAMÁLA

Heildarútgjöld til vegamála urðu heldur minni en verið hefur síðustu ár. Sumarviðhald fékk svipað fjármagn og undanfarið og fór það í verulegum mæli til styrkingar vega, sbr. kafla hér á undan. Tíðarfar var yfirleitt hagstætt á síðasta ári og kom það m.a. fram í því að kostnaður við vetrarþjónustu var með minnsta móti. Varð afgangur af fjárveitingunni til þessa liðar og bætist hann við vetrarþjónustu 1988. Fjárveiting til nýrra framkvæmda var nokkru minni en síðustu ár.

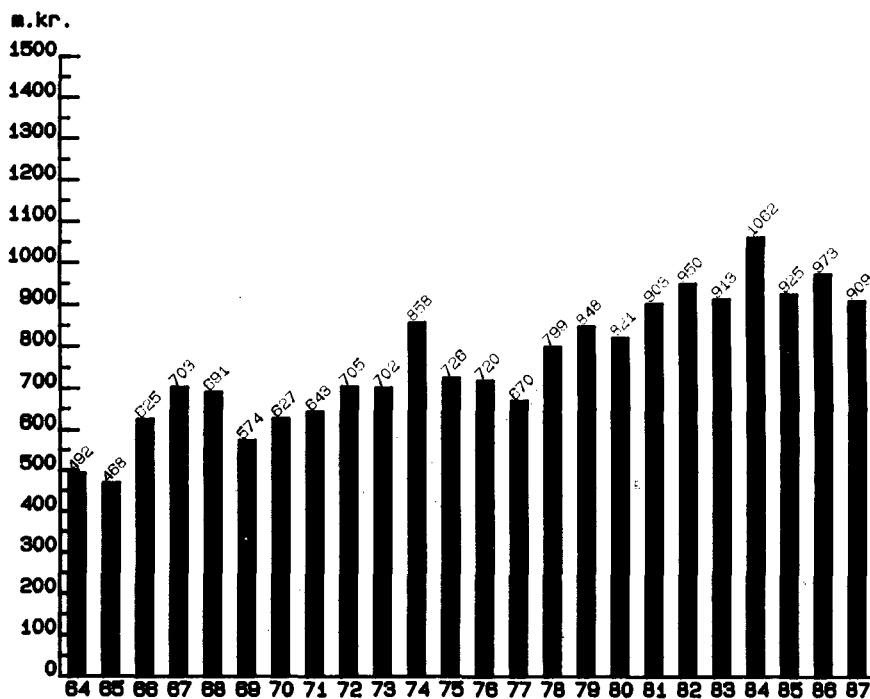
4.1.1. Útgjöld til vegamála sem hlutfall af þjóðarframleiðslu 1964—1987.  
(Nýr grunnur.)



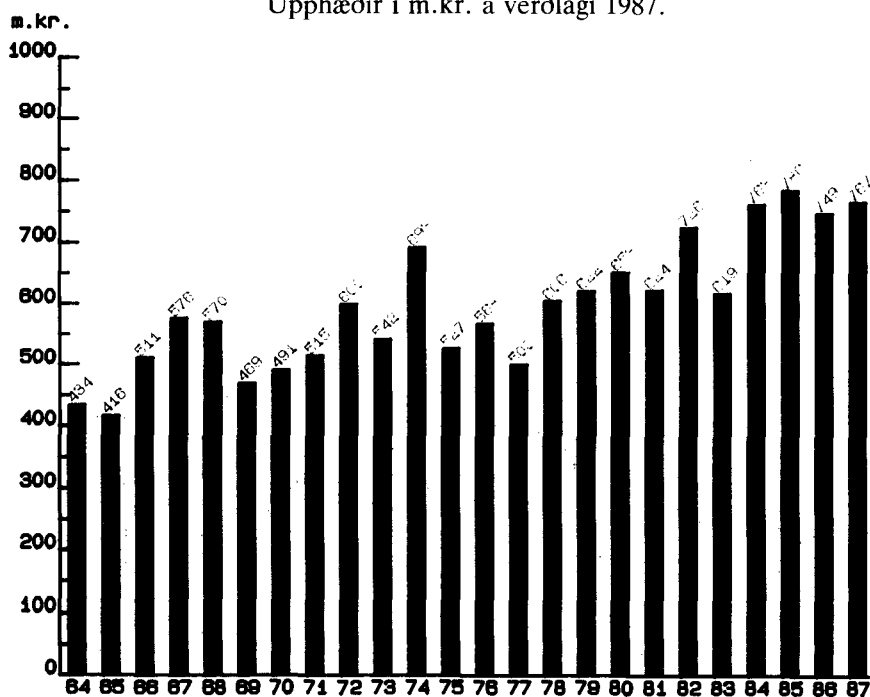
4.1.2. Heildarútgjöld til vegamála 1964—1987.  
Upphæðir í m.kr. á verðlagi 1987.



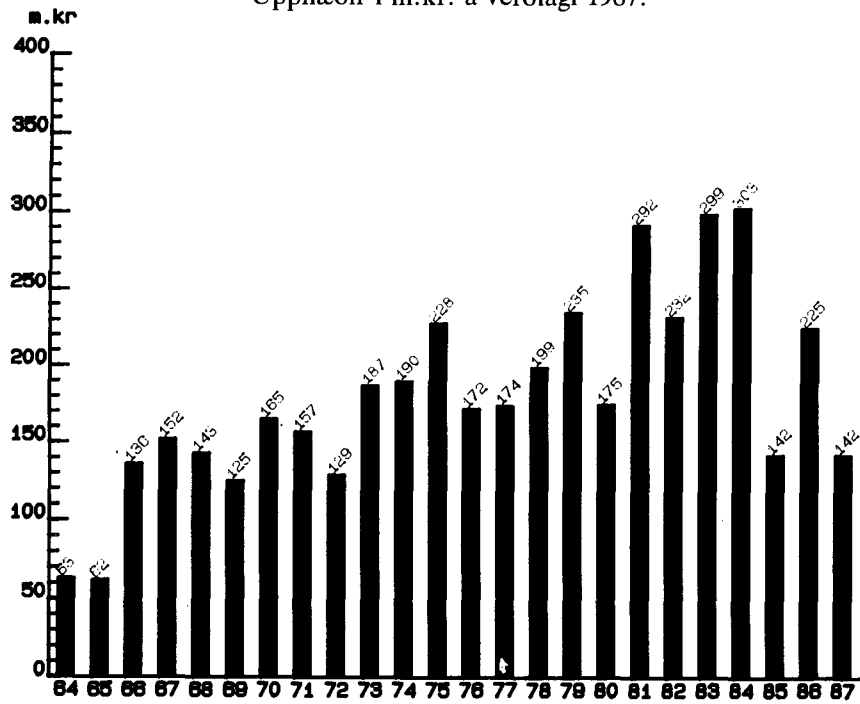
4.1.3. Heildarkostnaður við sumarviðhald og vetrarþjónustu 1964—1987.  
Upphæðir í m.kr. á verðlagi 1987.



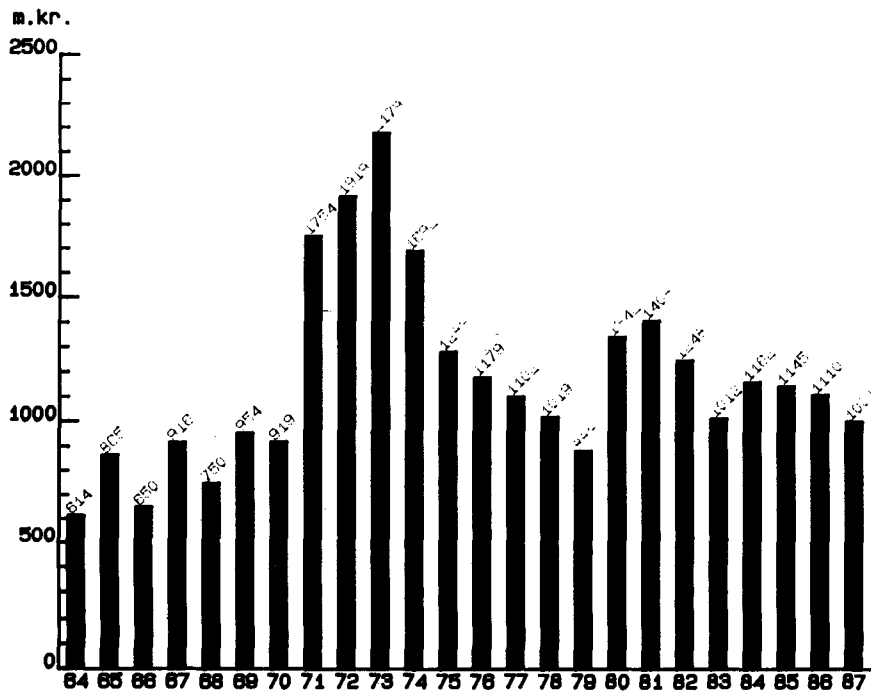
4.1.4. Kostnaður við sumarviðhald 1964—1987.  
Upphæðir í m.kr. á verðlagi 1987.



4.1.5. Kostnaður við vetrarþjónustu 1964—1987.  
Upphæðir í m.kr. á verðlagi 1987.



4.1.6. Nýbygging vega, brúa og fjallvega 1964—1987.  
Upphæðir í m.kr. á verðlagi 1987.





Fskj. 1.1.0.—1.

MARKAÐIR TEKJUSTOFNAR  
VEGAGERÐAR RÍKISINS

**1. Bensíngjald.**

Gjaldið er frá 1. nóv. 1987 12,60 kr. á lítra.

**2. Þungaskattur.**

**2.1. Árgjald.**

Af dísilbifreiðum minni en 4000 kg að leyfðri heildarþyngd greiðist 46 520 kr. fyrir bíla að 1000 kg eigin þyngd, 59 460 kr. fyrir bíla 1000 — 1999 og u.þ.b. 3 405 kr fyrir hver 200 kg umfram 2000. Eigendur þessara bíla geta valið um, hvort þeir greiða fast árgjald eða skv. eignum km, sbr. lið 2.2. Fyrir leigubíla og sendibíla, sem taka gjald skv. löggiltum mæli, greiðist 30% hærri gjald.

**2.2. Km-gjald**

Dísilbifreiðar yfir 4000 kg að leyfðri heildarþyngd greiða þungaskatt í formi gjalds fyrir hvern ekinn km. Á sama hátt greiðist þungaskattur af tengi- og festivögnum yfir 6 tonn að leyfðri heildarþyngd. Frá 1. janúar 1988 er gjaldið eins og hér segir.

Leyfð heildarþyngd bifreiðar, tonn	Gjald fyrir hvern ekinn km, kr.	Leyfð heildarþyngd bifreiðar, tonn	Gjald fyrir hvern ekinn km, kr.
4,0— 4,9	2,96	15,0—15,9	6,78
5,0— 5,9	3,40	16,0—16,9	7,32
6,0— 6,9	3,67	17,0—17,9	7,86
7,0— 7,9	3,84	18,0—18,9	8,34
8,0— 8,9	4,02	19,0—19,9	8,97
9,0— 9,9	4,20	20,0—20,9	9,44
10,0—10,9	4,46	21,0—21,9	9,99
11,0—11,9	4,62	22,0—22,9	10,62
12,0—12,9	5,21	23,0—23,9	11,12
13,0—13,9	5,70	24,0—24,9	11,63
14,0—14,9	6,30	25,0 og þyngri	12,20

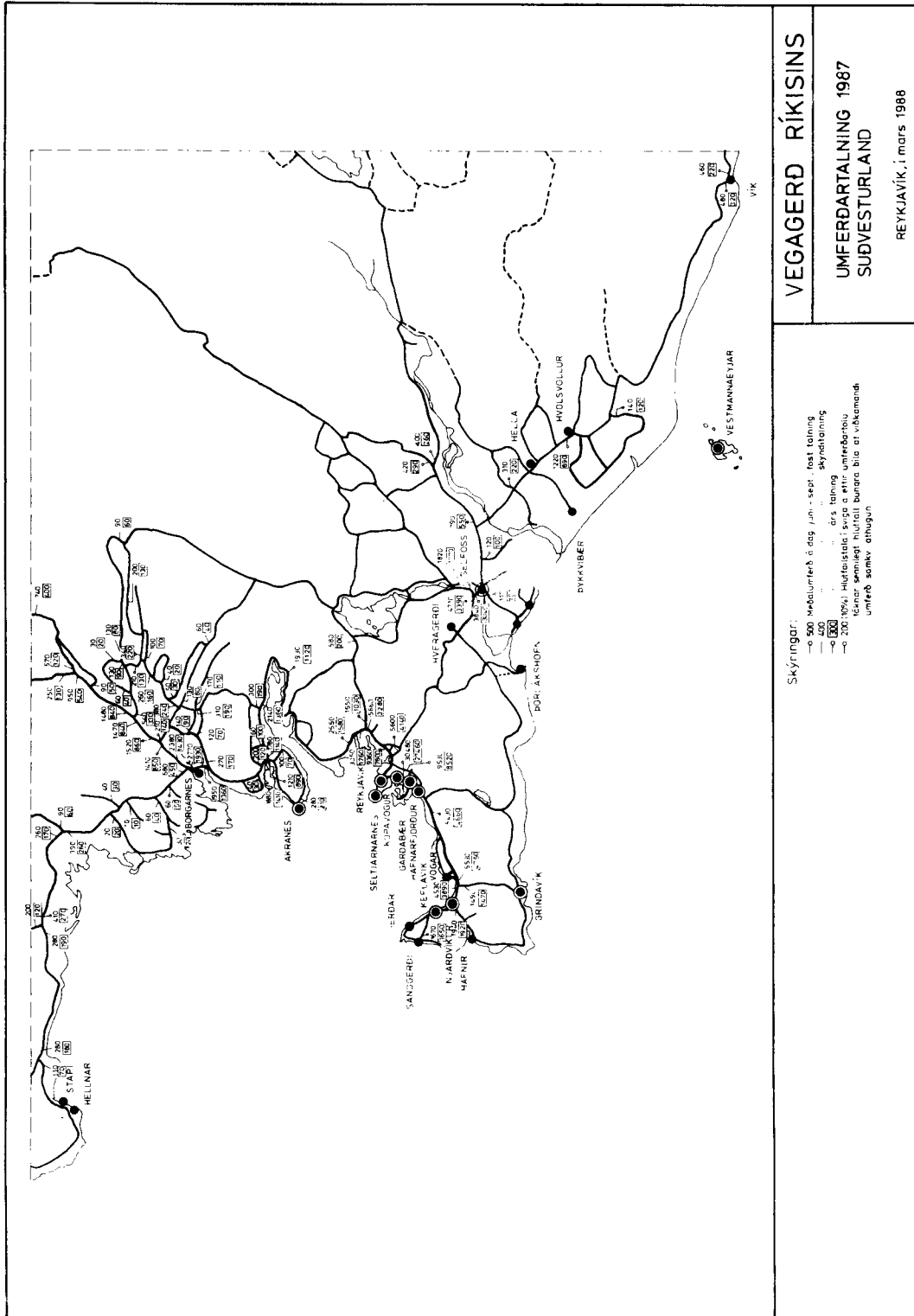
Af akstri fólksflutningabifreiða, er taka 17 farþega eða fleiri í sæti, sem á sér stað vegna áætlanafærða í þéttbýli, þ.e. akstur almenningsvagna eða sérleyfisferða, skal greiða 70% lægri skatt en að ofan greinir.

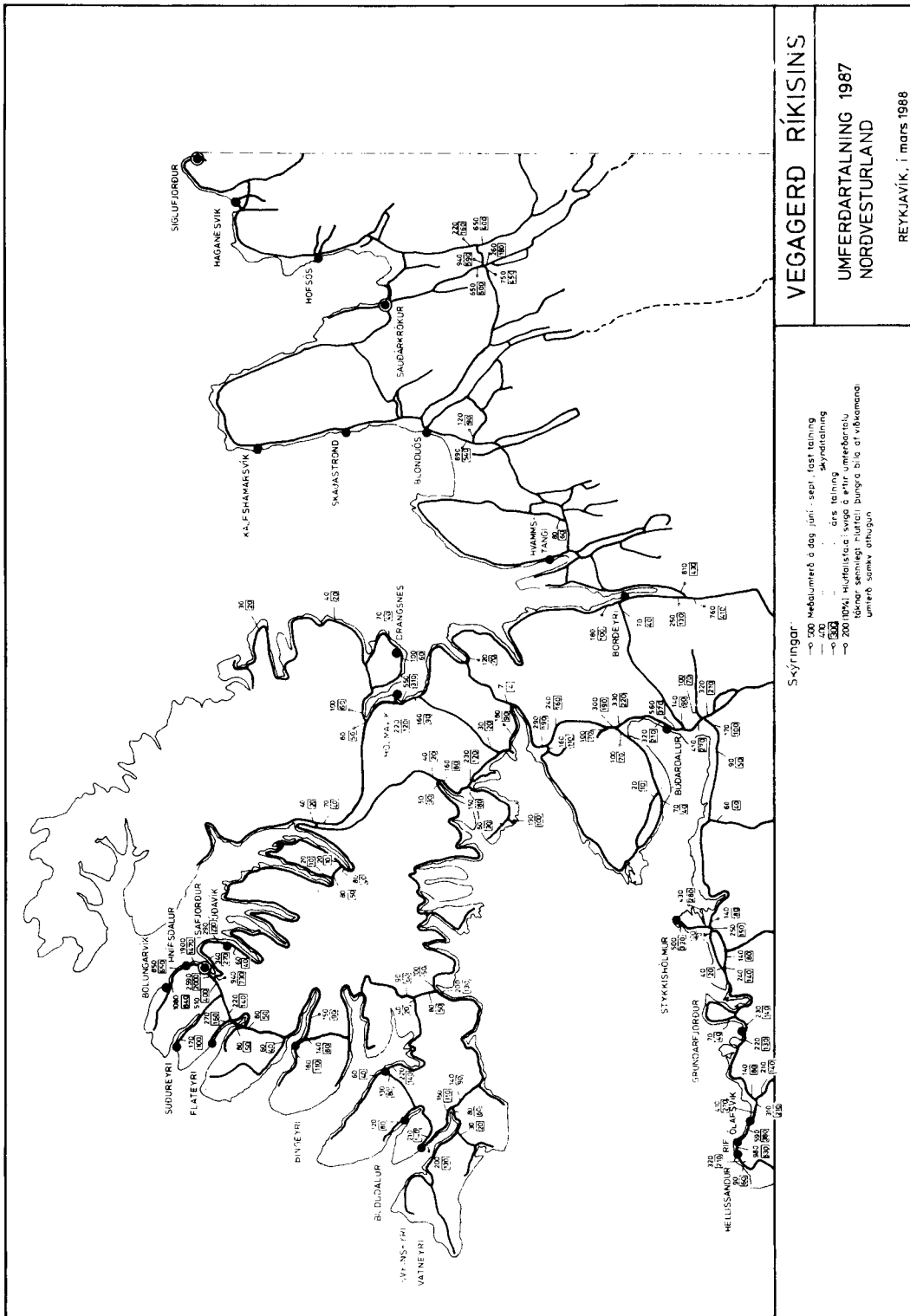
Af akstri vöruflutningabifreiða, þ.m.t. festi- og tengivagnar, umfram 25 000 km á ári skal veittur 10% afsláttur af þungaskatti skv. 2. gr. Af akstri þessara ökutækja umfram 35 000 km á ári skal veittur 20% afsláttur og 50% afsláttur af akstri þeirra umfram 45 000 km á ári.

Af akstri annarra bifreiða skal afsláttur þessi vera 10% af akstri umfram 25 000 km á ári og 20% af akstri umfram 45 000 km á ári.

Afsláttur kemur til framkvæmda við fyrsta uppgjör eftir að akstur hefur náð framangreindum mörkum, talið frá og með 10. október ár hvert.

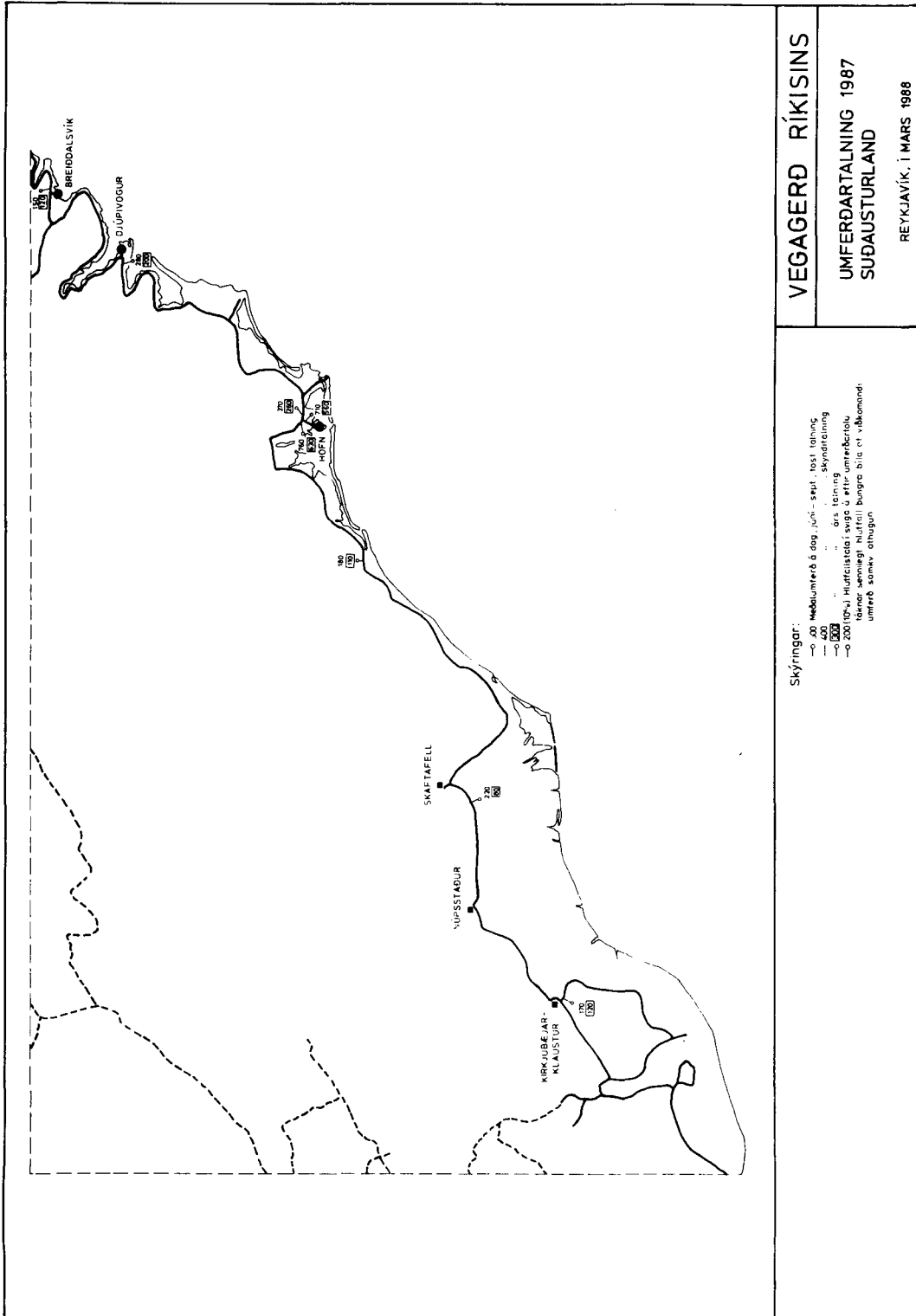
Fskj. 2.1.3.-1.







Fskj. 2.1.3.-4.



Fskj.2.3.0.—1.

**Þjóðvegir 1. janúar 1988.**

Kjördæmi	Stofn- brautir km	Þjóð- brautir km	Þjóðvegir í þéttbýli km	Þjóð- vegir km
Suðurland .....	493,1	1082,0	14,8	1589,9
Reykjanes .....	200,8	201,3	72,8*	474,9
Vesturland .....	526,0	842,7	14,4	1383,1
Vestfirðir .....	809,1	519,9	15,1	1344,1
Norðurland vestra .....	362,8	715,2	14,6	1092,6
Norðurland eystra .....	582,2	609,4	15,2	1206,8
Austurland .....	845,1	537,9	27,5	1410,5
Samtals	3819,1	4508,4	174,4	8501,9

\* Lengd þjóðvega í þéttbýli í Reykjavík meðtalin.

**Stofnbrautir 1. janúar 1988.**

Kjördæmi	Ekki akfært km	Akfært km	Alls km
Suðurland .....	8,4	484,7	493,1
Reykjanes .....	5,9	194,9	200,8
Vesturland .....		526,0	526,0
Vestfirðir .....		809,1	809,1
Norðurland vestra .....		362,8	362,8
Norðurland eystra .....		582,2	582,2
Austurland .....		845,1	845,1
Samtals	14,3	3804,8	3819,1

**Þjóðbrautir 1. janúar 1988.**

Kjördæmi	Ekki akfært km	Akfært km	Alls km
Suðurland .....	2,7	1079,3	1082,0
Reykjanes .....		201,3	201,3
Vesturland .....	17,4	825,3	842,7
Vestfirðir .....	9,0	510,9	519,9
Norðurland vestra .....	14,9	700,3	715,2
Norðurland eystra .....		609,4	609,4
Austurland .....		537,9	537,9
Samtals	44,0	4464,4	4508,4

Fskj. 2.3.0.—2.

**Þjóðvegir og sýsluvegir 1. janúar 1988.**

Kjördæmi	Stofn- brautir km	Þjóð- brautir km	Sýslu- vegir km	Alls km	Þjóðvegir í þéttbýli km
Suðurland .....	485	1 079	626	2 190	15
Reykjanes .....	195	201	94	490	66
Vesturland .....	526	825	460	1 811	14
Vestfirðir .....	809	511	537	1 857	15
Norðurland vestra .....	363	700	455	1 518	14
Norðurland eystra .....	582	610	440	1 632	15
Austurland .....	845	538	492	1 875	27
Samtals	3 805	4 464	3 104	11 373	166

ATH.: Aðeins eru taldir akfærir vegir. Af götum í kaupstöðum og kaupúnum eru aðeins taldar með þær, sem eru þjóðvegir í þéttbýli.

Fskj.2.3.1.1.—1.

**Stofnbrautir—Almenn verkefni.  
Greinargerð um framkvæmdir.**

**1 Suðurlandsvegur:**

10—11 Um Mýrdalssand:

Fjárveiting var engin, en tekið var bráðabirgðalán að upphæð 5,3 m.kr.

Hafin var bygging 23,6 km langs vegar um Mýrdalssand. Verktaki er Páll Sigurjónsson.

16—17 Sýslumörk — Sandhólmavegur

Fjárveiting var 2,5 m.kr. Framkvæmdum var frestað til næsta árs.

22—28 Hvolsvöllur — Þjórsá

Fjárveiting var 0,5 m.kr. Greitt var bráðabirgðalán frá fyrra ári.

**30 Skeiða- og Hrunamannavegur:**

04 Við Flúðir:

Fjárveiting var engin. Tekið var 3,1 m.kr. bráðabirgðalán. Bygður var 0,8 km langur kafli frá Hellisholti að Flúðum.

**1 Vesturlandsvegur:**

12 Höfðabakki — Úlfarsfellsvegur:

Fjárveiting var 3,0 m.kr. Gatnamót Veturlandsvegur og Höfðabakka voru endurbyggð og greiddi Reykjavíkurborg 3/4 hluta kostnaðar. Reykjavíkurborg vann verkið.

**41 Reykjanesbraut:**

02 Breiðholtsbraut — Vífilsstaðavegur

Fjárveiting var 22,0 m.kr. Sjá fskj. 2.3.1.3.—1. Sérstök verkefni.

07 Grindavíkurvegur — Hafnavegur:

Fjárveiting var 4,0 m.kr. Lýstur var 1,4 km langur kafli frá Njarðvíkurvegi að Hafnavegi.

- 431 **Hafravatnsvegur:**
- 02 Úlfarsfellsvegur — Vesturlandsvegur:  
Fjárveiting var 2,0 m.kr. Lýstur var 1,0 km frá Reykjalandarvegi að Vesturlandsvegi ásamt Reykjalandarvegi.
- 1 **Vesturlandsvegur:**
- 01 Brunná — Bláskeggsá:  
Fjárveiting var engin, en styrktur var og lagður klæðingu 4,2 km kafli frá Brunná að Bláskeggsá fyrir viðhaldsfé. Verkið var unnið af Vegagerðinni.
- 02 Um Kalastaðahæð:  
Fjárveiting var 0,8 m.kr. og var hún notuð til frágangs á vegsvæði nýbyggingar frá 1986.
- 08 Ofan Borgarness:  
Fjárveiting var 3,3 m.kr. Greidd var skuld frá fyrra ári og unnið við frágang á vegsvæði.
- 12 Hvammshorn—Sanddalsá:  
Fjárveiting var 1,8 m.kr. og 5,7 m.kr. til brúar á Litluá. Einnig voru fengnar að láni 7,0 m.kr. af fjárveitingu til Holtavörðuheidar (sbr. 2.3.1.3.—1). Lagður var nýr vegur 3,0 km að lengd frá Hvammsleiti að Sanddalsá. Verktaki var Sigurður Vigfússon, Bjarnarfossi. Vegagerðin byggði brúna. Vegurinn var lagður malarslitlagi. Fyrirhugað er að leggja klæðingu á veginn 1989. Að öðru leyti er verkinu lokið.
- 54 **Ólafsvíkurvegur:**
- 02 Um Langá:  
Fjárveiting var engin, en með samþykki þingmanna var samið við verktaka árið 1986 um verkið með greiðslu 1988, en þá er fjárveiting í verkið. Styrktur var og lagður klæðingu 3,2 km vegarkafli frá Tungulæk, um Langá að Brókarlæk. Verktaki var Borgarverk hf., Borgarnesi. Undirbygging var unnin haustið 1986.
- 04 Hítará — Kaldá:  
Fjárveiting var 10,6 m.kr. og 7,2 m.kr. til bundinna slitlaga. Endurbyggður var 7,8 km kafli frá Hítará að Kaldá og lagður klæðingu. Undirbyggingarverktaki var Visir hf. Akranesi en klæðingarverktaki var Hagvirki hf. Hafnarfirði. Ólokið er frágangi námu og fínsnyrtingu fláa.
- 05 Haffjarðará — Núpá:  
Fjárveiting var engin, en fyrir viðhaldsfé var styrktur og lagður klæðingu 5,6 km kafli frá Haffjarðará að Núpá. Hluti kaflans, um 2,0 km, var endurbyggður veturinn 1986—1987. Verktaki undirbyggingar var Sigurður Vigfússon, Bjarnarfossi, en klæðingarverktaki var Hagvirki hf. Hafnarfirði.
- 07 Vegamót — Hofsstadir:  
Fjárveiting var engin, en 1988 er 10,9 m.kr. fjárveiting til þessa verks og 12,2 m.kr. til brúar á Straumfjarðará. Kaflinn er 2,56 km langur. Verktaki er Sigurður Vigfússon, Bjarnarfossi. Verktaki hóf framkvæmdir skömmu fyrir áramót 1987—1988.
- 11 Snæfellsnesvegur — Fossá:  
Fjárveiting var 17,0 m.kr. og 8,0 m.kr. til brúar á Fróðá. Byggður var vegarkafli frá Leyningi, um Fróðárrif og Bugsmúla, að Fossá við Ólafsvík. Verktaki var Höttur hf., Fjarðarhorni, Hrutafirði. Ólokið er frágangi vegsvæðis og ræsa, einnig efra burðarlag og klæðingu, en fjárveiting er til þess 1988.



57 **Snæfellsnesvegur:**

07—08 Stykkishólmsvegur — Helgafellssveitarvegur:

Fjárveiting var 4,9 m.kr. Lokið var við kaflann sem boðinn var út 1986 frá Gríshól að Hraunsjáðri við Helgafellssveitarvegamót vestri, ásamt viðbótarkafli frá Stykkishólmsvegi að Gríshól alls 10,6 km. Einnig var byggð 1,7 km tenging að Kerlingarskarði. Verktaki var Ræktunarsamband Flóa og Skeiða, Selfossi. Klæðning var einnig lögð á áður nefnda kafla samtals 12,3 km. Verktaki klæðingar var Klæðning hf., Reykjavík. Verktakar lánuðu allan framkvæmda-kostnað sem á vantaði til 1988, en þá er fjárveiting til kaflans.

12 Grundarfjörður — Kvíabryggja:

Fjárveiting 1,0 m.kr. og 2,5 m.kr. til bundinna slitlaga. Lokið var við byggingu 2,0 km vegarkafli frá Grundarfirði að Mýrum og lögð á hann fyrra lag klæðingar. Vegagerðin sá um lokafrágang undirbyggingar á kaflanum en undirbyggingu hans lauk á árinu 1986. Lagningu klæðingar annaðist Klæðning hf., Reykjavík.

60 **Vestfjarðavegur:**

02 Breiðabólstaður — Gröf:

Fjárveiting var engin en byggður var 3,3 km langur kafli fyrir viðhaldsfé. Á um 2,0 km kafla var vegurinn færður niður á áreyrar Miðár, en öðru leyti er gömlu veglínunni fylgt. Einnig var gömul steinbrú á Breiðabólstaðargili lögð af og sett í staðinn 2,0 m stálræsi. Verkið var unnið af Vegagerðinni. Ólokið er við efra burðarlag og klæðingu.

03 Gröf — Snæfellsnesvegur:

Fjárveiting var 5,6 m.kr. Var hún notuð ásamt viðhaldsfé til að styrkja og leggja klæðingu á kaflann frá Gröf að Snæfellsnesvegi við Skógstagl, samtals 12,4 km. Undirbygging var gerð af Loftorku Borgarnesi hf. Lokaafréttung vegarins ásamt efra burðarlagi og klæðingu var unnin af Vegagerðinni.

08 Sælingsdalsvegur — Jónsvað:

Fjárveiting var engin, en samhliða lagningu klæðingar á Sælingsdalsveg (sbr. 2.3.2.1) var lagt efra burðarlag og klæðing á 0,9 km kafla vestur frá Sælingsdalsvegi í átt að Jónsvaði fyrir viðhaldsfé. Áður hafði vegur verið styrktur í 10 tonna öxulpunga. Verktaki var Borgarverk hf., Borgarnesi.

60 **Vestfjarðavegur:**

03 Mýrartunga — Hríshóll:

Fjárveiting var 5,0 m.kr. Endurbyggður var 3,2 km kafli. Verkið var unnið af verktakafyrirtækinu Vinnuvélum hf., Patreksfirði. Frágangi er ekki lokið.

05 Þorskafjarðarvegur — Gröf:

Fjárveiting var 2,0 m.kr. Greidd var skuld frá fyrra ári og unnið að frágangi.

11 Vattarnes — Eiði:

Fjárveiting var 2,5 km. Borið var ofan í kaflann frá Vaðalnesi að Eiði, 3,8 km langan. Verkið var unnið af verktakafyrirtækinu Hagvon.

17 Um Dynjandisá:

Fjárveiting var 2,0 m.kr. Verkinu, sem átti að vinna, var frestað til næsta árs.

62 **Barðastrandarvegur:**

05 Örlygshafnarvegur — Patreksfjörður:

Fjárveiting var 4,5 m.kr. og fjárveiting til bundinna slitlaga skv. 2.3.1.3. var 3,0 m.kr. Greitt var vinnulán frá fyrra ári. Lagfærður var og styrktur 2,0 km kafli og lögð klæðing á hann svo og á 2,4 km nýjan kafla frá fyrra ári. Slitlagskaflinn (4,4 km) er frá Örlygshafnarvegi að Hlaðseyrará. Vegagerðin stjórnaði verkinu.

- 68 **Hólmavíkurvegur:**  
 06 Guðlaugsvík — Stikuháls:  
 Fjárveiting var 7,0 m.kr. Lagður var 3,2 km langur kafli fram hjá bæjunum Guðlaugsvík og Skálholtsvík. Verktakafyrirtækið Arnarfell vann verkið.
- 617 **Tálknafjarðarvegur:**  
 01 Bíldudalsvegur — Tálknafjörður:  
 Fjárveiting var 5,0 m.kr. og fjárveiting til bundinna slitlaga skv. 2.3.1.2. var 4,0 m.kr. Endurbyggður var 2,9 km kafli sem Úlfar Ónundarson var verktaki við. Vegagerðin stjórnaði síðan lagningu klæðingar. Er þá komið bundið slitlag á milli Patreksfjarðar og Tálknafjarðar.
- 1 **Norðurlandsvegur:**  
 05 Hvammstangavegur — Vatnsnesvegur:  
 Fjárveiting var 4,5 m.kr. og 8,9 m.kr. til bundinna slitlaga. Gengið var frá 5 km löngum kafla frá ristarhliði við Múla að Vatnsnesvegi og lögð á hann klæðing. Verktaki við klæðinguna var Hagvirki hf.
- 15 Sýslumörk — Skagafjarðarvegur.  
 Fjárveiting var 12,0 m.kr. og 11,0 m.kr. til sérstakra verkefna. Boðin var út nýbygging 6,4 km kafla frá Gilsflóa að sýslumörkum. Samið var við Örnólf Guðmundsson, en hann lauk aðeins við um 2,4 km. Ekki reyndist unnt að bjóða eftirstöðvar verksins aftur út og var þeim því frestað til næsta árs.
- 74 **Skagastrandarvegur:**  
 01—02 Vatnahverfi — Skagavegur:  
 Fjárveiting var 3,0 m.kr. og 9,2 m.kr. til bundinna slitlaga. Auk þess var tekið lán að upphæð 9,0 m.kr. frá Skagstrendingi hf. Lokið var styrkingu frá Vatnahverfi að Skagavegamótum ( fyrir viðhaldsfé ) og lögð var 18 km klæðing á kaflann. Verktaki var Hagvirki hf.
- 76 **Siglufjarðarvegur:**  
 01 Norðurlandsvegur — Framnes:  
 Fjárveiting var 6,2 m.kr. og 2 m.kr. til bundinna slitlaga. Greidd var 3,8 m.kr. skuld frá fyrra ári. Lokið var við byggingu kaflans frá Norðurlandsvegi að Hjaltastöðum 6,2 km að lengd. Lögð var einföld klæðing á kaflann. Verktaki við lagningu klæðingar var Borgverk hf.
- 10 Um Mánárskriður:  
 Fjárveiting var 1,5 m.kr. Lokið var jöfnun og lagningu malarslitlags á nýja veginn um Mánárskriður.
- 11 Gangamunni — Siglufjörður:  
 Fjárveiting var 1,0 m.kr. og 1,8 m.kr. til bundinna slitlaga. Breikkaður var 0,7 km kafli frá gangamunna í átt til Siglufjarðar. Verktaki var Arnarfell hf.
- 1 **Norðurlandsvegur:**  
 15 Fnjóskadalsvegur eystri — Norðausturvegur:  
 Fjárveiting var 30,0 m.kr. Lagður var 2,9 km langur kafli frá Birningsstöðum að Kambsá. Verkið var unnið af Arnarfelli hf. Einnig 4,6 km langur kafli frá Stórutjarnaskóla að Krossi. Verkið var unnið af Jarðverki sf.
- 18 Aðaldalsvegur — Brún:  
 Fjárveiting var 5,0 m.kr. og 8,0 m.kr. til bundinna slitlaga skv. 2.3.1.2. Lagður var 2,2 km langur kafli frá Austurhlíðarvegi að Kárhóli og styrktur 6,5 km langur kafli frá Seljadalsá að Austurhlíðarvegi og frá Kárhóli að Hallbjarnarstöðum. Einnig var lagt fyrra lag klæðingar á alla kaflana.

- 821 **Eyjafjarðarbraut vestri:**  
 01—02 Hvammur — Miðbraut:  
 Fjárveiting var 24,0 m.kr. Boðinn var út 8,3 km langur kafli frá Brunná að Miðbraut. Þessi kafli er nú í byggingu og áætlað að ljúka framkvæmdum í ágúst 1988. Verkið er unnið af Fossverk hf.
- 1 **Austurlandsvegur:**  
 11 Rangá — Fellabær:  
 Fjárveiting var engin, en til bundinna slitlaga 5,0 m.kr. sbr. 2.3.1.2.—1. Lokið var við endurbyggingu á 1,48 km löngum kafla milli hitaveituvegar og Fellabæjar. Verkið var unnið bæði af verktakanum Norðurverk hf. og flokki frá Vegagerð ríkisins.
- 15 Upphéraðsvegur — Litla Sandfell:  
 Fjárveiting var engin, en unnið var fyrir 5,0 m.kr. lán frá Vallahrepp, 2,0 m.kr. lán frá Skriðdalshrepp og 2,0 m.kr. af viðhaldsfé, samtals 9,0 m.kr. Endurbyggður var að hluta og lagður nýr vegur að hluta á 5,9 km löngum kafla milli Upphéraðsvegar og Stóra Sandfells. Verkinu er ólokið.
- 22 Stigi — Krossá:  
 Fjárveiting var 11,0 m.kr. Greidd var skuld frá fyrra ári 1,0 m.kr. Lagður var nýr vegur frá Stiga að Núpi, 2,1 km og vegur endurbyggður frá Núpi að Krossá, 5,1 km. Verktaki var Elís P. Sigurðsson, Breiðdalsvík. Verki er ekki að fullu lokið.
- 47 Fátækramannahóll — Bakkalækur:  
 Fjárveiting var 8,0 m.kr. Lagður var nýr vegur frá Malarási að Hofi 2,8 km. Verkið var unnið af verktakafyrirtækinu Fell sf., Höfn. Verki er ekki lokið.
- 85 **Norðausturvegur:**  
 10 Deildarlækur — Sunnudalsvegur:  
 Fjárveiting var 7,0 m.kr og innistæða frá fyrra ári 2,3 m.kr. Lagður var nýr vegur á 6,9 km löngum kafla frá Deildarlæk að Sunnudalsvegi. Verktaki var Vökvavélar hf.
- 92 **Norðfjarðarvegur:**  
 07 Um Hólmaháls:  
 Fjárveiting var 5,0 m.kr. Vegur endurbyggður 1,4 km og lagður nýr vegur 0,4 km. Verktaki var Gunnar og Kjartan sf., Egilsstöðum.
- 09 Eskifjörður — Sandskeið:  
 Fjárveiting var 11,0 m.kr. Lagður var nýr vegur 0,7 km upp úr Eskifirði. Verki er ekki lokið.
- 93 **Seyðisfjarðarvegur:**  
 01 Um Eyvindará:  
 Fjárveiting var 3,0 m.kr. og 3,0 m.kr. til bundinna slitlaga, sbr. 2.3.1.2.—1. Greidd var 1,6 m.kr. skuld frá fyrra ári. Lokið var gerð nýs vegar, á 1,5 km löngum kafla, frá Norðfjarðarvegi að Borgarfjarðarvegi. Verkið var unnið bæði af verktakanum Norðurverk hf. frá Akureyri og flokki frá Vegagerð ríkisins.
- 03 Um Neðri-Staf:  
 Fjárveiting var 4,0 m.kr. og 2,0 m.kr. til bundinna slitlaga, sbr. 2.3.1.2.—1. Greidd var 0,6 m.kr. skuld frá fyrra ári. Endurlagður var 1,8 km langur kafli frá Stafaldsá að Mýrabrekku.

96 **Suðurfjarðavegur:**

05 Höfðahús — Brimnes:

Fjárveiting var 3,0 m.kr. Greidd var skuld frá fyrra ári 1,7 m.kr. Unnið var að hluta til fyrir viðhaldsfé. Vegur var endurbyggður 3,5 km undir bundið slitlag, sbr. fskj. 2.3.1.2.—1.

12 Breiðdalsvík — Staðarborg:

Fjárveiting var 11,0 m.kr. Greidd var skuld frá fyrra ári 0,9 m.kr. Unnið var einnig fyrir viðhaldsfé að hluta. Vegur var endurbyggður 6,7 km milli Breiðdalsvíkurvegur og Austurlandsvegur undir bundið slitlag, sbr. fskj. 2.3.1.2.—1.

Fskj.2.3.1.2.—1.

**Stofnbrautir — bundin slitlög.  
Greinargerð um framkvæmdir.**

1 **Suðurlandsvegur:**

14 Vík — Dyrhólavegur:

Fjárveiting var 14,0 m.kr. Greitt var bráðabirgðalán frá fyrra ári. Tekið var bráðabirgðalán að upphæð 3,6 m.kr. Lögð var klæðing á 6,7 km langan kafla milli Hvammsár og Dyrhólavegar. Klæðingarflokkur Vegagerðarinnar lagði fyrra lagið en Borgarverk hf. seinna lagið.

35 **Biskupstungnabraut:**

03 Búrfellsvegur — Laugarvatnsvegur:

Fjárveiting var 7,0 m.kr. Lögð var klæðing á 6,2 km langan kafla milli Höskuldslækjar og Laugarvatnsvegur. Verktaki var Hagvirki hf.

1 **Vesturlandsvegur:**

17 Eyrarfjallsvegur — Kjósarskarðsvegur.

Fjárveiting var 8,0 m.kr. Styrktur var og lagður klæðingu 2,4 km langur kafli frá Breiðamýri að Hvammsvík. Verktaki var Klæðing hf.

1 **Vesturlandsvegur:**

01 Brunná — Bláskeggsá:

Fjárveiting var engin en lagt bundið slitlag á 4,2 km fyrir viðhaldsfé. Sjá fskj. 2.3.1.1.—1.

54 **Ólafsvíkurvegur:**

02 Um Langá:

Fjárveiting var engin en lagt bundið slitlag á 3,2 km fyrir lánsfé. (Sjá fskj. 2.3.1.1.—1.)

04 Hítará — Kaldá:

Fjárveiting var 7,2 m.kr og 10,6 m.kr af fjárveitingum til almennra verkefna skv. 2.3.1.1 (sjá fskj. 2.3.1.1.—1.) Lagt var bundið slitlag á 7,8 km kafla.

05 Haffjarðará — Núpá:

Fjárveiting var engin en lagt bundið slitlag á 5,6 km fyrir viðhaldsfé. (Sjá fskj. 2.3.1.1.—1.)

57 **Snæfellsnesvegur:**

07—08 Stykkishólmsvegur — Helgafellssveitarvegur:

Fjárveiting var engin en lagt bundið slitlag á 10,6 km fyrir lánsfé. (Sjá fskj. 2.3.1.1.—1.)

12 Grundarfjörður — Kvíabryggja:

Fjárveiting var engin en lagt bundið slitlag á 2,0 km fyrir lánsfé. (Sjá fskj. 2.3.1.1.—1.)

- 60 **Vestfjarðavegur:**  
 03 Gröf — Snæfellsnesvegur:  
 Fjárveiting var 5,6 m.kr. Lagt var bundið slitlag á 12,4 km. (Sjá fskj. 2.3.1.1.—1.)  
 08 Sælingsdalsvegur — Jónsvað:  
 Fjárveiting var engin, en lagt var bundið slitlag á 0,9 km kafla fyrir viðhaldsfé. (Sjá fskj. 2.3.1.1.—1.)
- 60 **Vestfjarðavegur:**  
 23 Lambadalur — Hjarðardalur:  
 Fjárveiting var 9,0 m.kr. Lagt var slitlag á 5,7 km langan kafla frá Næfranesi að Hjarðardal. Vegagerðin stjórnaði verkinu.
- 61 **Djúpvvegur:**  
 16 Seljaland — Súðavík:  
 Fjárveiting var 11,5 m.kr. Lagt var slitlag á 6,4 km kafla frá Svarfhóli að Langeyri. Vegagerðin stjórnaði verkinu.
- 62 **Barðastrandarvegur:**  
 05 Örlygshöfn — Patreksfjörður:  
 Fjárveiting var 3,0 m.kr. og 4,5 m.kr. af fjárveitingum til almennra verkefna skv. 2.3.1.1. (Sjá fskj. 2.3.1.1.—1.)
- 65 **Súgandafjarðarvegur:**  
 02 Botn — Suðureyri:  
 Fjárveiting var 4,3 m.kr. Lagt var slitlag á 2,4 km langan kafla frá Laugum að slitlagsenda rétt fyrir innan þorpið.
- 68 **Hólmavíkurvegur:**  
 10 Hvalsá — Tröllatunga:  
 Fjárveiting var 2,2 m.kr. Greidd var skuld frá fyrra ári.
- 617 **Tálknafjarðarvegur:**  
 01 Bíldudalsvegur — Tálknafjörður:  
 Fjárveiting var 4,0 m.kr. og 5,0 m.kr af fjárveitingum til almennra verkefna skv. 2.3.1.1. (Sjá fskj. 2.3.1.1.—1.)
- 1 **Norðurlandsvegur:**  
 05 Hvammstangavegur — Vatnsnesvegur:  
 Fjárveiting var 8,9 m.kr. og 4,5 m.kr. til almennra verkefna skv. 2.3.1.1. (Sjá fskj. 2.3.1.1.—1.)  
 07 Víðidalvegur eystri — Gljúfurá:  
 Fjárveiting var 3,2 m.kr. Greidd var skuld frá fyrra ári 1,1 m.kr. og lagt efra lag klæðingar á 2 km kafla um Lækjarmótsmela.
- 74 **Skagastrandarvegur:**  
 01 Vatnahverfi — Þverárfjallsvegur:  
 Fjárveiting var 9,2 m.kr. og 3,0 m.kr. til almennra verkefna skv. 2.3.1.1. (Sjá fskj. 2.3.1.1.—1.)
- 76 **Siglufjarðarvegur:**  
 01 Norðurlandsvegur — Framnes:  
 Fjárveiting var 2,9 m.kr. Greidd var skuld frá fyrra ári 1,5 m.kr. Lagning efra lags klæðingar var frestað til næsta árs.  
 11 Gangamunni — Siglufjörður:  
 Fjárveiting var 1,8 m.kr. og 1,0 m.kr. til almennra verkefna skv. 2.3.1.1. (Sjá fskj. 2.3.1.1.—1.) Fskj. 2.3.1.2.—1.

- 1 **Norðurlandsvegur:**
- 01 Grjótá — Öxnadalsá:  
Fjárveiting var 8,0 m.kr. Lagt var fyrra lag klæðingar á 9,1 km langan kafla frá Grjótá að Öxnadalsá og seinna lag klæðingar á 3,0 km langan kafla í Bakkaselsbrekku.
- 09 Eyjafjarðarbraut vestri — Eyjafjarðarbraut eystri:  
Fjárveiting var 4,0 m.kr. Lögð var tvöföld klæðing á 1,4 km langan kafla frá Eyjafjarðarbraut vestri að Eyjafjarðarbraut eystri.
- 12 **Svalbarðseyri — Grenivíkurvegur:**  
Fjárveiting var 10,0 m.kr. Lögð var tvöföld klæðing á 6,0 km langan kafla frá Svalbarðseyrarvegi að Grenivíkurvegi.
- 13 Grenivíkurvegur — Illugastaðavegur:  
Fjárveiting var engin en innistæða frá fyrra ári 3,0 m.kr. Lagt var seinna lag klæðingar á 5,5 km langan kafla frá Grenivíkurvegi að Hrossagili.
- 1 **Austurlandsvegur:**
- 11 Rangá — Fellabær:  
Fjárveiting var 5,0 m.kr. Lögð var klæðing á 1,5 km langan kafla frá hitaveituvegi að Fellabæ.
- 85 **Norðausturvegur:**
- 07 Um Nýpslón:  
Fjárveiting var 4,0 m.kr. Greidd var 3,9 m.kr. skuld frá fyrra ári.
- 92 **Norðfjarðarvegur:**
- 04 Neðstabrú — Skriður:  
Fjárveiting var 10,0 m.kr. Innistæða var frá fyrra ári 5,7 m.kr. af almennu verkefni. Lagður var nýr vegur gegnum Skriður 0,4 km og lögð klæðing 6,7 km frá Neðstubrú að Hryggseili.
- 93 **Seyðisfjarðarvegur:**
- 01 Um Eyvindará:  
Fjárveiting var 3,0 m.kr. og 3,0 m.kr. til almennra verkefna, sbr. 2.3.1.1.—1. Lögð var klæðing á 1,5 km langan kafla frá Norðfjarðarvegi að Borgarfjarðarvegi.
- 03 Neðri-Stafur — Gufufoss:  
Fjárveiting var 2,0 m.kr. og 4,0 m.kr. til almennra verkefna, sbr. 2.3.1.1.—1. Lögð var klæðing á 1,2 km langan kafla frá Mýrabrekku að og um Gufufossbrekku.
- 96 **Suðurfjarðavegur:**
- 05 Höfðahús — Brimnes:  
Fjárveiting var 5,0 m.kr. og 3,0 m.kr. til almennra verkefna, sbr. 2.3.1.1.—1. Lögð var klæðing á 3,2 km milli Höfðahúsa og Brimness.
- 10 Stöðvará — Kambanes:  
Fjárveiting var 3,0 m.kr. og unnið var að hluta fyrir viðhaldsfé. Lögð var klæðing 3,4 km um Tóftá að Kambanesi.
- 12 Breiðdalsvík — Staðarborg:  
Fjárveiting var 5,0 m.kr. og 11,0 m.kr. til almennra verkefna, sbr. 2.3.1.1.—1. Lögð var klæðing 6,7 km frá Breiðdalsvíkurvegi að Austurlandsvegi.

Fskj.2.3.1.3.—1.

**Stofnbrautir — sérstök verkefni.  
Greinargerð um framkvæmdir.**

**34 Eyrarbakkavegur:**

**05 Um Ölfusárós:**

Fjárveiting var 60,0 m. kr. Að undangengnu útboði var samið við S.H. verktaka, Hafnarfirði, um byggingu brúar yfir Ölfusárós ásamt gerð fyllinga og leiðigarða við hana. Skal vertaki ljúka verkinu eigi síðar en 1. ágúst n.k. Brúin yfir Ölfusárós verður steipt eftirspennt bitabré í 8 höfum. Heildarlengd hennar verður 360 m en breidd 7,3 m. Hæð gólfs yfir klapparbotni verður rúm 9 m en hæð yfir meðalstórstraumsfjöru tæpir 7 m.

**36 Þingvallavegur:**

**06—01 Kárastaðir — Stardalur:**

Fjárveiting var 9,0 m.kr. Vinnulán samkvæmt 2.3.0.2. var 11,3 m.kr. Lagt var efra klæðingarslitlag á 6,6 km langan kafla frá Móakotsá að Stóralandshóli. Undirbyggður var 3,1 km frá Stóralandshól að Litla Sauðafelli og lagður 1,0 km langur kafla með klæðingu. Verkið var unnið af Klæðingu hf.

**41 Reykjanesbraut:**

**02—03 Reykjavík — Hafnarfjörður:**

Fjárveiting frá almennum verkefnum 22,0 m.kr. og frá 1.5. Reykjavíkursvæðið 20.0 m.kr. Vinnulán samkvæmt 2.3.0.2. var 10,1 m.kr. Greidd var 13,2 m.kr. skuld frá fyrra ári. Lagt var efra malbiksslitlag á 5,8 km langan kafla frá Nýbýlavegi að Hafnarfjarðarvegi og hann lýstur. Lagðar voru klæddar axlir (0,5 m breiðar) á 6,4 km langan kafla frá Breiðholtsbraut að Hafnarfjarðarvegi. Framkvæmdum við þennan kafla er lokið en þær hófust árið 1982. Verktaki var Hlaðbær-Colas hf.

**Þjóðvegir í Reykjavík:**

Fjárveiting var 20,0 m.kr. sem var notuð til framkvæmda á Reykjanesbraut, sjá hér á undan.

**1 Vesturlandsvegur:**

**14 Holtavörðuheiði:**

Fjárveiting var 19,0 m.kr. Greidd var 3,4 m.kr. skuld frá fyrra ári. Lögð var klæðing ásamt efra og neðra burðarlagi á 6,7 km kafla frá Norðurá við Fornahvamm að Norðurá við Heiðarsporð. Verktaki var Hagvirki hf. Efra klæðingarlaga var frestað til næsta árs. Einnig voru lánaðar 8,0 m.kr. til framkvæmda við kafla 12 hjá Hvammi í Norðurárdal. (Sjá fskj. 2.3.1.1.—1.)

**61 Djúpvegur:**

**01—05 Tenging Inndjúps:**

Fjárveiting var 23,0 m.kr. Greitt var vinnulán 4,0 m.kr. frá fyrra ári og tekið annað að upphæð 6,0 m.kr. Lokið var við 5,6 km kafla í Lágadal, það verk var unnið af verktakafyrirtækinu Hetti o.fl. Sett var burðarlag á 11,5 km langan kafla frá Þorskafjarðarvegi að stað neðst í Miðdal rétt ofan við Fossabrekkur. Verktaki við það verk var Kristján Guðmundsson Hólmavík. Hægt var að hleypa vetrarumferð á kaflann um Lágadal í desember 1986 og var hann notaður meðan frost var í jörðu. Haustið 1987 var hægt að taka kaflann endanlega í notkun þó að það vanti slitlag á allan kaflann.

- 1 **Norðurlandsvegur:**  
 01 Sýslumörk — Skagafjarðarvegur:  
 Fjárveiting var 11,0 m.kr. og 12,0 m.kr. til almennra verkefna skv. 2.3.1.1. (Sjá fskj. 2.3.1.1.—1.)  
 17 Um Héraðsvötn:  
 Fjárveiting var engin en 6,8 m.kr. innistæða frá fyrra ári. Ákveðið var í samráði við þingmenn að fresta framkvæmdum.
- 1 **Norðurlandsvegur:**  
 09—10 Eyjafjarðarbraut vestri — Vaðlaheiðarvegur:  
 Fjárveiting var 24,0 m.kr. Greidd var 12,0 m.kr. skuld frá fyrra ári. Lagfært sig og ekið efra burðarlagi á 1,4 km langan kafla frá Eyjafjarðarbraut vestri að Eyjafjarðarbraut eystri.
- 1 **Austurlandsvegur:**  
 30—32 Hof — Össurá:  
 Fjárveiting var 19,0 m.kr. Skuld frá fyrra ári var 6,3 m.kr. Unnið var fyrir viðhaldsfé að hluta. Lokið var frágangi vegar og lögð klæðing milli Grjótárgils og Starmýrar 3,4 km. Einnig var lögð klæðing í Lóni frá Reyðará að og um Þorgeirsstaði 17,3 km.

Fskj.2.3.1.4.—1.

#### Ó-vegir.

- 61 **Djúpvvegur:**  
 25 Óshlíð:  
 Fjárveiting var 27,3 m.kr. Lagt var slitlag á 1,8 km kafla frá sorpeyðingarstöð að Hvangjá, undir stjórn Vegagerðarinnar. Er þá komið bundið slitlag á milli Bolungarvíkur og Ísafjarðar. Byggður var vegskáli, 30 m langur, í Ytri-Hvangjá. Það verk vann verktakafyrirtækið Gunnar og Guðmundur sf.
- 83 **Ólafsfjarðarvegur:**  
 06 Um Ólafsfjarðarmúla:  
 Fjárveiting var 10,0 m.kr. Unnið var að rannsóknum og hönnun vegna væntanlegra jarðganga frá Tófugjá að Kúhagagili.

Fskj. 2.3.2.1.

#### Þjóðbrautir.

##### Greinargerð um framkvæmdir.

- 25 **Þykkvabæjarvegur:**  
 02 Hrafnatóftir — Þykkvibær:  
 Fjárveiting var 2,2 m.kr. Greitt var bráðabirgðalán frá fyrra ári.
- 26 **Landvegur:**  
 01 Suðurlandsvegur — Hagabraut:  
 Fjárveiting var 7,5 m.kr. Tekið var 2,5 m.kr. bráðabirgðalán. Fullbyggður var 5,1 km langur vegur með klæðingu milli Suðurlandsvegur og Hagabrautar.
- 215 **Reynishverfisvegur:**  
 Fjárveiting var 2,0 m.kr. Greiddur var hluti láns frá fyrra ári.
- 252 **Landeyjavegur:**  
 01 Suðurlandsvegur — Hólmavegur:  
 Fjárveiting var engin. Tekið var 1,4 m.kr. bráðabirgðalán. Lagt var síðara klæðingarlag á 4,0 m breitt slitlag á 1,9 km löngum kafla frá Suðurlandsvegi að Voðmúlastöðum.



- 255 **Akureyjarvegur:**  
Fjárveiting var 2,0 m.kr. Greitt var bráðabirgðalán frá fyrra ári. Tekið var nýtt bráðabirgðalán að upphæð kr. 2,3 m.kr. Lögð var 4,0 m breið klæðing á 3,4 km kafla frá Suðurlandsvegi að Strönd.
- 261 **Fljótshlíðarvegur:**  
02 Hvolsvöllur — Hlíðarendi:  
Fjárveiting var 4,0 m.kr. Greitt var 1,0 m.kr. bráðabirgðalán f.f. ári. Tekið var 3,5 m.kr. bráðabirgðalán. Byggður var 2,7 km langur kafli milli Kirkjulækjar og Deildar.
- 264 **Rangárvallavegur:**  
03 Suðurlandsvegur — Pingskálavegur:  
Fjárveiting var 4,0 m.kr. Fullbyggður var með 4,0 m breiðri klæðingu 1,8 km langur kafli frá Suðurlandsvegi.
- 275 **Ásvegur:**  
03—04 Í Þykkvabæ:  
Fjárveiting var 1,5 m.kr. Greiddur var hluti láns frá fyrra ári.
- 32 **Þjórsárdalsvegur:**  
01 Skeiðavegur — Stóra-Núpsvegur:  
Fjárveiting var 6,8 m.kr. Greitt var bráðabirgðalán frá fyrra ári. Tekið var nýtt 4,0 m.kr. bráðabirgðalán. Byggður var 4,0 km langur kafli milli Bólstaðar og Árness.
- 33 **Gaulverjabæjarvegur:**  
01 Suðurlandsvegur — Hamarsvegur:  
Fjárveiting var 2,0 m.kr. Framkvæmdum var frestað til næsta árs.
- 37 **Laugarvatnsvegur:**  
03 Laugarvatn—Reykjavegur:  
Fjárveiting var 1,0 m.kr. Greitt var bráðabirgðalán frá fyrra ári.
- 425 **Nesvegur:**  
02 Reykjanesviti — Grindavík:  
Fjárveiting var 9,0 m.kr. Lokið var byggingu og lögð klæðing á 2,8 km langan kafla frá Grindavíkurvegi að gamla Nesvegi vestan Grindavíkur. Verktaki var Borgarverk hf.
- 50 **Borgarfjarðarbraut:**  
01 Um Þverá hjá Geitabergi:  
Fjárveiting var 3,6 m.kr. Gerður var nýr vegur frá vegamótum Svínadalsvegur um nýbyggða brú á Þverá, áleiðis að Þórisstöðum alls 1,4 km. Einnig var endurbyggð Kúhallaárbrú. Í ána var sett stálræsi 16,8 m langt, breidd 4,0 m og hæð 2,5 m. Í sambandi við ræsisgerðina var vegur hækkaður og færður ofar á 0,4 km kafla. Samtals var því gerður 1,8 km langur vegur á þessu svæði. Verkið var unnið af Vegagerðinni:  
02 Um Hestháls:  
Fjárveiting var 2,4 m.kr. Greidd var skuld frá fyrra ári.  
05 Lundar — Varmaland:  
Fjárveiting var 3,1 m.kr. Framkvæmdum var frestað til næsta árs.
- 56 **Kerlingarskarðsvegur:**  
01 Vegamót — Dalur:  
Fjárveiting var 4,6 m.kr. Endurbyggður var 2,0 km kafli frá Vegamótum að Dal og hann lagður klæðingu. Undirbygging var unnin af Vegagerðinni, en klæðingin lögð af Hagvirki hf., Hafnarfirði.

- 01 Rauðkúla — Snæfellsnesvegur:  
Byggður var vegur og lagður klæðingu frá Rauðkúlu að Snæfellsnesvegi í Helgafellssveit, hinum nýja, lengd 1,7 km. Vegurinn var byggður í tengslum við verkið Snæfellsnesvegur í Helgafellssveit og kostaður af þeirri framkvæmd.
- 502 **Svínadalsvegur:**  
01 Snjóastaðir:  
Fjárveiting var 2,0 m.kr. Hækkaður var 1,6 km kafli frá Vesturlandsvegi við Galtarholt um Hlíð áleiðis að Hurðabaki, einnig var vegur rásaður og gras-kömpur fjarlægðar. Þrír styttri kaflar voru hækkaðir á veginum norðan Laxárbrúar, um Hól og 0,5 km í Eyrartúni. Verkið var unnið af Vegagerðinni.
- 504 **Leirársveitarvegur:**  
01 Snjóastaðir:  
Fjárveiting var 0,9 m.kr. Hækkaður var vegur á 0,2 km um Leirárbae, endurbyggt ræsi á Hrauntúnslak með stálrörum 1,5 m að þvermáli, 9 m á lengd, ásamt hækkun á 0,1 km. Einnig var vegur hækkaður um Torfholt á 0,2 km á móts við bæinn Steinholt á 0,3 km og frá Melkotsheimreið að Neðri-Skarðsa framán Hávarðsstaða var vegur hækkaður á 0,8 km kafla. Verkið var unnið af Vegagerðinni.
- 505 **Melasveitarvegur:**  
01 Snjóastaðir:  
Fjárveiting var 2,0 m.kr. Framkvæmdum var frestað til næsta árs.
- 518 **Hálsasveitarvegur:**  
03 Um Húsafellsskóg:  
Engin fjárveiting var til vegarins á þessu ári en unnið fyrir lánsfé, sem greiðist af fjárveitingu næsta árs. Vegur var undirbyggður fyrir bundið slitlag frá Kaldárbrú að Hvítárbrú við Kaldadalsvegamót alls 3,1 km. Verkið var unnið af Vegagerðinni.
- 539 **Staðarhraunsvegur:**  
01 Snjóastaðir:  
Fjárveiting var 1,0 m.kr. Til Hraunhreppsvegur, snjóastaða, var einnig veitt 1,0 m.kr. Með samþykki oddvita Hraunhrepps voru þessar fjárhæðir sameinaðar til framkvæmda á Staðarhraunsvegi. Vegurinn var endurbyggður og lagfærður frá vegamótum Ólafsvíkurvegar að Melsenda á um 1,2 km kafla. Frá Melsá að Svarfhólsvegi var endurbyggður 0,8 km kafli eða samtals 2,0 km. Auk þess voru endurnýjuð ræsi á fjórum stöðum. Verkið var unnið af Vegagerðinni.
- 540 **Hraunhreppsvegur:**  
01 Snjóastaðir:  
Fjárveiting var 1,0 m.kr. og var hún flutt í Staðarhraunsveg með samþykki oddvita Hraunhrepps.
- 574 **Útnesvegur:**  
04 Utan Gufuskála:  
Fjárveiting var 1,1 m.kr., greidd var skuld frá fyrra ári.
- 581 **Hörðudalsvegur:**  
01 Um Geirshlíð:  
Fjárveiting var 1,2 m.kr. og inneign frá fyrra ári var 1,0 m.kr. Gerður var nýr vegur við bæinn Geirshlíð, vegalengd rúmum 0,4 km. Verkið var unnið af Vegagerðinni.

- 589 **Sælingsdalsvegur:**  
01 Vestfjarðavegur — Laugar:  
Fjárveiting var engin en sýslusjóður Dalasýslu lánaði 0,5 m.kr. til verksins og útvegaði verktakalán. Samið var við Borgarverk hf. Borgarnesi að leggja efra burðarlag og klæðingu á kaflann sem er 2,4 km að lengd og endurbyggður var 1987. Ólokið er við lagningu efra klæðingarlags.
- 590 **Klofningsvegur:**  
04 Um Hnúk:  
Fjárveiting var 4,1 m.kr. Byggður var 1,6 km kafli um Hnúk, styrktur 1,3 km kafli við Ormsstaði og vegur styrktur milli Klofnings og Sveinsstaða. Verkið var unnið af Jörfa hf. Hvanneyri.
- 593 **Efribyggðarvegur:**  
01 Hella — Flekkudalsá:  
Fjárveiting var engin, en í samráði við þingmenn var ákveðið að bjóða út byggingu á 1,7 km kafla frá Túngarði að Flekkudalsá með verklokum á fyllingum og burðarlagi 15. des., en lokaskiladegi 1. júní 1988. Fjárveiting er til verksins 1988. Verkið er unnið af Taki hf. í Búðardal.
- 643 **Strandavegur:**  
07—08 Kjörvogur — Norðurfjörður:  
Fjárveiting var 4,0 m.kr. Lagðir voru þrír vegakaflar, við Kjörvog, Reykjanesá og Ávíkurá og settir hólkar í árnar. Samtals voru lagðir um 2,3 km af nýjum vegi og vann Vegagerðin verkið.
- 645 **Drangsnesvegur:**  
01 Strandavegur — Drangsnes:  
Fjárveiting var 10 m.kr. Unnið var á tveim köflum, 760 m kafla utan Hveravíkur og 1,0 km kafla á milli Hellu og Hveravíkur. Verkinu á að ljúka 1988 fyrir fjárveitingu þess árs. Verkið er unnið af verktakafyrirtækinu Jóni og Magnúsi sf.
- 704 **Miðfjarðarvegur:**  
04 Laugarbakkaskóli — Norðurlandsvegur:  
Fjárveiting var 0,4 m.kr. Greidd var skuld frá fyrra ári.
- 711 **Vatnsnesvegur:**  
07 Síðuvegur — Norðurlandsvegur:  
Fjárveiting var 3,6 m.kr. og innstæða frá fyrra ári var 3,1 m.kr. Byggður var 8,3 km kafli frá Böðvarshólum að Norðurlandsvegi. Verktaki var Fossverk sf.
- 731 **Svínvetningabraut:**  
02—03 Reykjabraut — Blöndubró:  
Fjárveiting var 3,5 m.kr. og Landsvirkjun lagði fram 25 m.kr. Endurbyggður var 13,5 km kafli frá Tindum að Blöndubró ásamt 0,5 km tengingu Kjalvegar við nýja veginn. Jöfnun utan vegar er ólokið að hluta og slitlag vantar. Verktaki var Hvítserkur hf.
- 745 **Skagavegur:**  
09 Þverárfjallsvegur — Sauðárkrókur:  
Fjárveiting var 1,4 m.kr. Greidd var skuld frá fyrra ári 1,4 m.kr. Styrktur var kaflinn frá Skefilsstöðum að Laxárdalsheiði, skuld til næsta árs er 1,1 m.kr. fjárveiting frá viðhaldi greiddi hluta kostnaðar. Verktaki var Fjörður sf.
- 752 **Skagafjarðarvegur:**  
01 Norðurlandsvegur — Héraðsdalsvegur:  
Fjárveiting var 1,0 m.kr. Greidd var skuld frá fyrra ári.

- 758 **Austurdalsvegur:**  
01 Skagafjarðarvegur — Merkgilsvegur:  
Fjárveiting var 0,5 m.kr. Lagfærður var sneiðingur við Byrgisskarð.
- 783 **Höfðastrandarvegur:**  
01 Siglufjarðarvegur — Siglufjarðarvegur:  
Fjárveiting var 2,0 m.kr. Lokið var byggingu nýja vegarins frá Enni um nýja brú á Hofsa að Litlu Brekku, sem er 3,2 km. Verktaki var Framtak sf.
- 787 **Flókadalsvegur:**  
01 Siglufjarðarvegur — Siglufjarðarvegur:  
Fjárveiting var 1,5 m.kr. Greidd var skuld frá fyrra ári 1,5 m.kr.
- 792 **Flugvallarvegir í Siglufirði:**  
02 Siglufjörður — flugvöllur:  
Fjárveiting var 2,1 m.kr. Greidd var skuld frá fyrra ári 1,1 m.kr. Ekið var burðarlagi á 0,8 km kafla af 1,1 km. Verktaki mun ljúka verkinu næsta ár. Verktaki er Framtak sf.
- 83 **Grenivíkurvegur:**  
01—02 Norðurlandsvegur — Fnjóskadalsvegur eystri  
Fjárveiting var 2,0 m.kr. Lagt var fyrra lag klæðingar á 6,6 km langan kafla frá Norðurlandsvegi að Fagrabæ.
- 806 **Tunguvegur:**  
01 Svarfaðardalsvegur — Skíðadalsvegur:  
Fjárveiting var 4,5 m.kr. Lagður var 2,6 km langur kafli frá Svarfaðardalsvegi að Skíðadalsá. Verkið var unnið af Ýtunni sf.
- 814 **Staðarbakkavegur:**  
01 Hörgárdalsvegur — Flaga:  
Fjárveiting var 1,5 m.kr. Styrktur var 1,7 km langur kafli frá Staðartungu að Skuggabrú. Einnig lagfærðir þrjár snjóastaðir frá Flögu að Púfnavöllum.
- 844 **Bárðardalsvegur eystri:**  
01 Kálfborgará — Arnarstaðir:  
Fjárveiting var 6,7 m.kr. Lagður var 3,4 km langur vegur frá Kálfborgará og suður fyrir Arnarstaði.
- 848 **Mývatnsvegur:**  
01 Vagnbrekka — Stekkjarnes:  
Fjárveiting var 2,7 m.kr. Greidd var skuld vegna framkvæmda 1985 frá Skútustöðum að Garði.
- 849 **Baldursheimsvegur:**  
01 Norðurlandsvegur — Litlaströnd:  
Fjárveiting var 0,6 m.kr. Endurbýggður 1,1 km langur kafli frá Norðurlandsvegi að Gautlöndum. Einnig lagfærðir fjórir snjóastaðir frá Gautlöndum að Litluströnd.
- 852 **Sandsvegur:**  
01 Norðausturvegur — Sandur:  
Fjárveiting var 1,0 m.kr. Lagður var 1,5 km langur kafli frá Sílalæk að Bergi.
- 923 **Jökuldalsvegur:**  
04 Brú — Vaðbrekka:  
Fjárveiting var engin, en unnið var fyrir lán frá Jökuldalshrepp og tækjaeigendum að upphæð 2,0 m.kr. Lagður var nýr vegur á 1,7 km löngum kafla frá Jökulsá inn í Hrafnkeldal. Verki er ólokið.

- 931 **Upphéraðsvegur:**  
 08 Atlavík — Hafursá:  
 Fjárveiting var engin, en til bundinna slitlaga var 5,0 m.kr fjárveiting og 2,23 m.kr. skuld frá fyrra ári, sbr. 2.3.1.2.—1. Lokið var endurbyggingu vegar á köflunum Atlavík — Hallormsstaður og Vínlækur — Hafursá, samtals 4,56 km. Verktaki var Vökvavélar hf., Egilsstöðum.
- 934 **Múlavegur:**  
 01 Upphéraðsvegur — Glúmsstaðir:  
 Fjárveiting var 2,0 m.kr. Styrktur var 0,6 km langur kafli um Langhús og 2,4 km langur kafli utan við Glúmsstaði.
- 943 **Hjaltastaðarvegur:**  
 01 Hjaltastaður — Dalir:  
 Fjárveiting var 4,0 m.kr. og unnið var fyrir viðhaldsfé að hluta. Endurbyggður var 3,1 km langur kafli frá Hjaltalundi að og um Gerðisá. Verktaki var Gunnar og Kjartan sf., Egilsstöðum.
- 953 **Helgustaðavegur:**  
 Fjárveiting var 0,6 m.kr. Greidd var skuld frá fyrra ári.
- 961 **Breiðdalsvegur:**  
 Fjárveiting var 4,0 m.kr. Lagður var nýr vegur, ósamfellt frá Brekkuborg að Austurlandsvegi samtals 2,9 km. Verktaki var Guðmundur Björgólfsson, Breiðdalsvík.
- 94 **Borgarfjarðarvegur:**  
 01 Seyðisfjarðarvegur — Mýnes:  
 Fjárveiting var 2,4 m.kr. og Eiðahreppur lánaði 4,0 m.kr. Greidd var 1,4 m.kr. skuld frá fyrra ári. Lögð var klæðing á 5,0 km langan kafla frá Seyðisfjarðarvegi að Mýnesi.  
 05 Um Bóndastaðaháls:  
 Fjárveiting var 2,0 m.kr. Greidd var 3,74 m.kr. skuld frá fyrra ári. Mismunurinn, 1,74 m.kr., var greiddur með viðhaldsfé.

Fskj. 2.4.—1.

**Brýr 10 m og lengri.  
Greinargerð um framkvæmdir.**

Fossá (349):

Fjárveiting var 3,1 m.kr. Byggð var 12 m stálbitabrá með steypu gólfi. Kemur hún í stað grindarbitabráar sem orðin var allt of mjó.

Litlá (1):

Fjárveiting var 5,7 m.kr. Byggð var 14 m steipt plötubrá í nýrri veglínu. Gamla brúin á Litlá var mjó, hafði slæma aðkomu og var hættuleg.

Pverá hjá Geitabergi (50):

Fjárveiting var 8,0 m.kr. Byggð var 22 m steipt plötubrá. Pverá og Geitabergsá voru áður brúaðar hvor fyrir sig. Þær brýr eru nú orðnar mjög lélegar. Nýja brúin er í nýrri veglínu neðan við ármótin.

Fróðá (54):

Fjárveiting var 8,0 m.kr. Byggð var 26 m steipt plötubrá. Brúin er í nýrri veglínu sem liggur nær sjónum en gamli vegurinn.

Bjarnadalsá (60):

Fjárveiting var 3,3 m.kr. og fór til greiðslu skuldar. Brúin var byggð 1985.

Vatnsdalsá (60):

Fjárveiting var 10,0 m.kr. Byggð var 28 m eftirspennt bitabrá í nýrri veglínu. Gamla brúin á Vatnsdalsá var frá 1930 og orðin mjög léleg.

Dynjandisá (60):

Fjárveiting var 4,0 m.kr. Stefnt er að byggingu 5 m breiðs og 24 m langs stokks undir fyllingu. Verkið er langt komið en ekki tókst að ljúka því áður en vetur lagðist að og er stefnt að því snemma á næsta ári.

Guðlaugsvíkurá (68):

Fjárveiting var 6,3 m.kr. Byggð var 20 m steipt plötubrá í nýrri veglínu sem liggur nær sjónum en gamli vegurinn.

Hofsá á Hofsósi (þjóðvegur í þéttbýli):

Fjárveiting var 7,6 m.kr. Byggður var 40 m langur og 7 m breiður steypur stokkur undir hárrí fyllingu. Brúin er hluti nýrrar götu sem tengir íbúðar- og hafnarsvæði Hofsóss og liggur ofar en gamla tengingin. Brúin á þeirri tengingu er frá 1925 og orðin mjög léleg.

Skurður hjá Krossi (sýsluvegur):

Fjárveiting var engin á þessu ári en 1988 er 2,4 m.kr. fjárveiting til vegáætlunar. Byggð var 8 m brú og útvegaði Austur-Landeyjahreppur lánsfé til verksins sem áætlað er að endurgreiða með fjárveitingunni.

Laxá hjá Núpafossi (sýsluvegur S–Þing.):

Fjárveiting var engin í vegáætlun en vegna slæms ástands brúarinnar þótti nauðsynlegt að endurbyggja hana. Byggð var 29 m stálbitabrá með timburgólfi ásteyptum stóplum, en stöplar gömlu brúarinnar nýtast að hluta undir nýju brúna. Aðaldælahreppur útvegaði lánsfé til framkvæmdanna og er gert ráð fyrir að það verði endurgreitt með fjárveitingu síðar.

Fskj. 2.5.1.—1.

**Aðalfjallvegir.  
Greinargerð um framkvæmdir.**

F22 Fjallabaksleið nyrðri:

Fjárveiting var 350 þús. kr. og var henni varið til heflunar og almenns viðhalds á leiðinni.

F28 Sprengisandsleið:

Fjárveiting var 950 þús. kr. og var henni varið til heflunar og almenns viðhalds á leiðinni.

F35 Kaldadalsleið:

Fjárveiting var 250 þús. kr. og var henni varið til heflunar og almenns viðhalds á leiðinni.

F37 Kjalvegur:

Fjárveiting var 1 600 þús. kr. Auk venjulegs viðhalds var byggður nýr kafli sunnan Grjótár, en megináhersla var lögð á framkvæmdir á syðri hluta leiðarinnar eins og sl. ár.

F78 Skagafjarðarleið:

Fjárveiting var 450 þús. kr. og var henni varið til heflunar og almenns viðhalds á leiðinni.

F82 Eyjafjarðarleið:

Fjárveiting var 500 þús. kr. og var henni varið til heflunar og almenns viðhalds á leiðinni.

F92 Gæsavatnaleið:

Fjárveiting var 900 þús. kr. og var henni varið til heflunar og almenns viðhalds á leiðinni.