

*Alþingi*

*Erindi nr. Þ 120,2044*

*komudagur 21,5 1996*

**Minnisblöð varðandi veiðar á Reykjaneshrygg**

# Útvegsmannafélag Hafnarfjarðar

Hafnarfirði 21. maí 1996.


## Til sjávarútvegsnefndar Alþingis.


Málefni: Frumvarp til laga um fiskveiðar utan lögsögu Íslands.

- I. Til að komið sé til móts við frumherja úthafskarfaveiða við úthlutun aflaheimilda þá er skoðun félagsins að í 5. grein frumvarpsins eigi að vera annað hvort eftirfarandi atriða:
  - a. Taka á mið af veiðireynslu allra skipa frá upphafi úthafskarfaveiða þar eð veiðireynslan er þekkt, og skipta kvóta í hlutfalli við það magn sem hvert skip hefur veitt frá upphafi þessara veiða.
  - b. Skipt verði 10% af heildarkvóta til frumherja þessar veiða.  
Frumherjar veiðanna teljast þeir sem stunduðu þessar veiðar árin 1989,1990,1991. Þessum 10% af heildarkvóta verði skipt eftir veiðireynslu skipanna á árunum 1989,1990,og 1991.

Félagið álitur að frumherjaréttur eigi að koma til ef kvóta er ekki skipt eftir veiðireynslu frá upphafi, þar sem útgerðir þeirra skipa er þróuðu veiðar á úthafskarfa þurftu að kosta miklu til áður en veiðarnar urðu arðbærar. Þeir sem síðar fóru til veiða á úthafskarfa nutu góðs af því sem frumherjar veiðanna höfðu kostað til við þróun veiðafæra og fleira.
- II. Félagið mótmælir því að tengsl verði á milli aflaheimilda innan og utan fiskveiðilandhelgi Íslands
- III. Frátafaregla.  
Ef skip verður fyrir ófyrirséðum töfum frá veiðum vegna bilunnar eða bruna þá viljum við benda á ákvæði 7. 8. og 9. greinar reglugerðar no. 44/1984 um stjórn botnfiskveiða.  
Félagið álitur að sambærileg ákvæði þurfi að koma inn í lög um stjórn fiskveiða utan lögsögu Íslands.

Í fjarveru formanns félagsins.  
Virðingarfyllt

  
Kristján Loftsson ritari  
Sími 5550565

  
Jón Guðmundsson gjaldkeri  
Sími 5651200

## Úthafskarfaafli Íslenskra skipa árin 1989 -1995

	1989	1990	1991	1992	1993	1994	1995	Alls
Mánaberg	105.218	343.486	315.550	454.569		1.522.381	0	2.741.204
Ymir	243.097	35.860	1.036.158	1.334.238	1.643.202	2.746.488	1.120.230	8.159.293
Sjóli	560.064	709.704	1.314.676	3.252.886	2.097.270	3.778.737		11.713.137
Haraldur Kristjánsson	354.697	945.478	1.458.808	3.026.252	2.672.014	3.552.626	1.920.014	13.929.889
Venus		325.238	1.450.138	2.267.667	1.562.306	1.023.560		6.628.909
Rán					1.752.252	617.666	394.022	2.763.940
Sléttbakur	107.857							107.857
Asgeir	3.000							3.000
Bessi		549.853						549.853
Július G		293.064	68.484	472.546	646.580	1.902.783	1.120.794	4.504.251
Snæfugl		245.616	328.294	1.063.931	1.543.816	1.040.828	0	4.222.485
Hrafn Sveinbj		165.928	474.414	11.435	0		0	651.777
Hólmadr		88.690	35.470				11.752	135.912
Vestmannaey		204.590	72.716	204.960		947.184	760.899	2.190.349
Jón Kjartans		3.646						3.646
Snorri sturíus			382.053		1.437.929	2.600.572	651.775	5.072.329
Otto N. Þorl			633.267		83.109	1.116.668	74.634	1.907.678
Víðir				534.059	611.676	2.850.604	516.539	4.512.878
Órfsey				987.806	2.061.798	3.404.741	2.291.460	8.745.805
Skúmur				234.360	584.682	535	0	819.577
Sléttanes					438.224	1.413.550	247.100	2.098.874
Höfrungur					808.074	3.213.682	778.844	4.800.600
Vigri					1.138.536	1.350.544	1.299.901	3.788.981
Baldvin Þorsteinsson					665.908	4.081.892	3.267.142	
Akureyrin						73.304		73.304
Þerney						3.131.448	1.487.635	4.619.083
Svalbakur						1.722.672	691.266	2.413.938
Runólfur						367.800	0	367.800
Breki						18.930	549.054	567.984
Sindri						308.932	0	308.932
Jón Baldv						1.145.107	0	1.145.107
Sturl. Böðv						1.194.105	446.438	1.640.543
Ólafur Jónsson						1.967.112	582.498	2.549.610
Málmey							2.310.238	2.310.238
Harðbakur							514.412	514.412
Kaldbakur							81.957	81.957
Guðbjörg							546.948	546.948
Tjaldur							49.076	49.076
Siglir							6.352.063	6.352.063
Gnúpur							413.436	413.436
Már							322.185	322.185
Barði							22.251	22.251
Skagfirðingur							450.693	450.693
Heildarafi	1.373.933	3.911.173	7.570.028	13.844.509	19.747.376	47.094.451	29.275.256	122.816.726
Afli Hafnarfarðar skipa	1.157.858	2.016.300	5.259.780	9.860.843	9.727.044	11.719.077	3.434.266	43.195.168
Aflahlutdeild Hafnarfarðar skipa	84%	52%	69%	71%	49%	25%	12%	35%

Heildarafi	1.373.933	3.911.173	7.570.028	13.844.509	19.747.376	47.094.451	29.275.256	122.816.726
Afli Hafnarfarðar skipa	1.157.858	2.016.300	5.259.780	9.860.843	9.727.044	11.719.077	3.434.266	43.195.168
Aflahlutdeild Hafnarfarðar skipa	84%	52%	69%	71%	49%	25%	12%	35%

Meðalafhlutdeild Hafnarfarðaskipa árin 1989-1996 er 63%

Heildarafhlutfall í Hafnarfarðaskipa er 35%

Ath. Sjóli var seldur og var skírður Málmey

## Fiskifélagsskrá

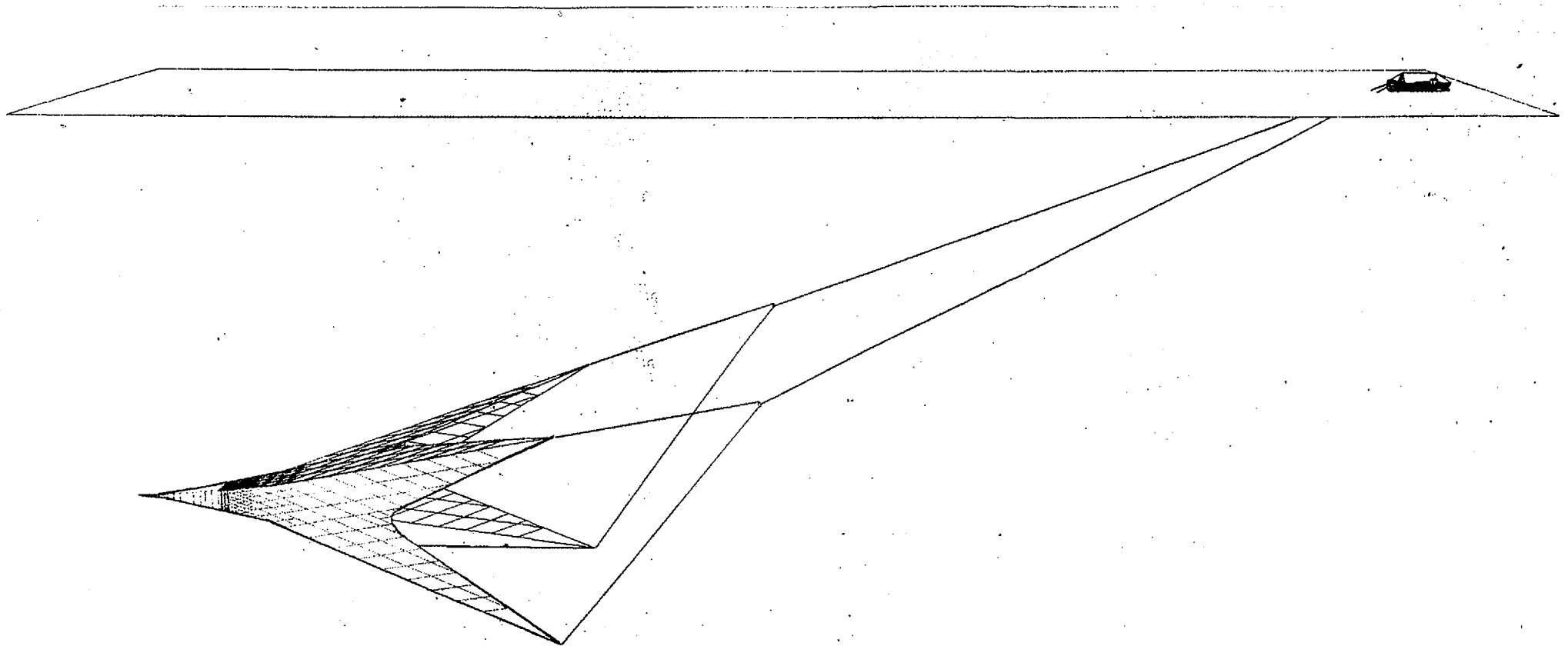
## Samanburður á úthafskarfaafli og hugsanlegum kvóta íslenskra skipa

	1995	1994	1993	1992	1991	1990	1989	Samtals kg.	Meðaltal í magni	Meðaltal í %	Heildar kvoti 45.000								
											Skipting % Aflahlutdeildar Mælt í tonnum	Heildar kvoti 45.000 Skípt eftir magni Mælt í tonnum							
Skagfirðingur	450.693	1,54%						450.693	0,37%	0,22%	99	165							
Barði	22.251	0,08%						22.251	0,02%	0,01%	5	8							
Már	322.185	1,10%						322.185	0,26%	0,16%	71	118							
Gnúpur	413.436	1,41%						413.436	0,34%	0,20%	91	151							
Siglír	6.352.063	21,70%						6.352.063	5,17%	3,10%	1.395	2.327							
Tjaldur	49.076	0,17%						49.076	0,04%	0,02%	11	18							
Guðbjög	546.948	1,87%						546.948	0,45%	0,27%	120	200							
Kaldbakur	81.957	0,28%						81.957	0,07%	0,04%	18	30							
Málmey	2.310.238	7,89%						2.310.238	1,88%	1,13%	507	846							
Harðbakur	514.412	1,76%						514.412	0,42%	0,25%	113	188							
Sturl. Böðv	446.438	1,52%	1.194.105	2,54%				1.640.543	1,34%	0,58%	261	601							
Jón Baldv	0		1.145.107	2,43%				1.145.107	0,93%	0,35%	156	420							
Sindri	0		308.932	0,66%				308.932	0,25%	0,09%	42	113							
Breki	549.054	1,88%	18.930	0,04%				567.984	0,46%	0,27%	123	208							
Runóffur	0		367.800	0,78%				367.800	0,30%	0,11%	50	135							
Svalbakur	691.266	2,36%	1.722.672	3,66%				2.413.938	1,97%	0,86%	387	884							
Þerney	1.487.635	5,08%	3.131.448	6,65%				4.619.083	3,76%	1,68%	754	1.692							
Akureyrin			73.304	0,16%				73.304	0,06%	0,02%	10	27							
Ólafur Jóns	582.498	1,99%	1.967.112	4,18%				2.549.610	2,08%	0,88%	396	934							
Rán	394.022	1,35%	617.666	1,31%	1.752.252	8,87%		2.763.940	2,25%	1,65%	741	1.013							
Baldv Þorst	3.267.142	11,16%	4.081.892	8,67%	665.908	3,37%		8.014.942	6,53%	3,31%	1.491	2.937							
Vigri	1.299.901	4,44%	1.350.544	2,87%	1.138.536	5,77%		3.788.981	3,09%	1,87%	840	1.388							
Höfrungur	778.844	2,66%	3.213.682	6,82%	808.074	4,09%		4.800.600	3,91%	1,94%	873	1.759							
Sléttanes	247.100	0,84%	1.413.550	3,00%	438.224	2,22%		2.098.874	1,71%	0,87%	390	769							
Skúmur	0		535	0,00%	584.682	2,96%	234.360	819.577	0,67%	0,66%	299	300							
Órífsey	2.291.460	7,83%	3.404.741	7,23%	2.061.798	10,44%	987.806	8.745.805	7,12%	4,66%	2.098	3.204							
Víðir	516.539	1,76%	2.850.604	6,05%	611.676	3,10%	534.059	4.512.878	3,67%	2,11%	950	1.654							
Ótto N. Þorl	74.634	0,25%	1.116.668	2,37%	83.109	0,42%		1.907.678	1,55%	1,63%	734	699							
Snorri Sturlus	651.775	2,23%	2.600.572	5,52%	1.437.929	7,28%		5.072.329	4,13%	2,87%	1.291	1.858							
Jón Kjartans								3.646	0,00%	0,01%	6	1							
Vestmannaey	760.899	2,60%	947.184	2,01%		204.960	1,48%	72.716	0,96%	0,53%	790	803							
Venus		0,00%	1.023.560	2,17%	1.562.306	7,91%	2.267.667	16,38%	1.450.138	19,16%	3.252.238	8,32%	6.828.910	5,40%	7,71%	3.467	2.429		
Hólmadr	11.762	0,04%						35.470	0,47%	0,27%	88.690	2,27%	135.912	0,11%	0,40%	178	50		
Hrafn Sveinbj	0		0		11.435	0,08%	474.414	6,27%	165.928	4,24%	651.777	0,53%	1,51%	681	239				
Snæfugl	0	0,00%	1.040.828	2,21%	1.543.816	7,82%	1.063.931	7,68%	328.294	4,34%	245.616	6,28%	4.222.485	3,44%	4,05%	1.821	1.547		
Július G	1.120.794	3,83%	1.902.783	4,04%	646.580	3,27%	472.546	3,41%	68.484	0,90%	293.064	7,49%	4.504.251	3,67%	3,28%	1.476	1.650		
Bessi								549.853	14,06%				549.853	0,45%	2,01%	904	201		
Asgeir											3.000	0,22%	3.000	0,00%	0,03%	14	1		
Sléttbakur											107.857	7,85%	107.857	0,09%	1,12%	505	40		
Haraldur Kristjáns	1.920.014	6,56%	3.552.626	7,54%	2.672.014	13,53%	3.026.252	21,86%	1.458.808	19,27%	945.478	24,17%	13.929.890	11,34%	16,96%	7.634	5.104		
Sjólí			3.778.737	8,02%	2.097.270	10,62%	3.252.686	23,49%	1.314.676	17,37%	709.704	18,15%	560.064	40,76%	11.713.138	9,54%	16,92%	7.612	4.292
Ymir	1.120.230	3,83%	2.746.488	5,83%	1.643.202	8,32%	1.334.238	9,64%	1.036.158	13,69%	35.880	0,92%	243.097	17,69%	8.159.293	6,64%	8,56%	3.852	2.990
Mánaberg	0	0,00%	1.522.381	3,23%			454.569	3,28%	315.550	4,17%	343.486	8,78%	105.218	7,66%	2.741.204	2,23%	3,87%	1.744	1.004
	29.275.266		47.094.461		19.747.376		13.844.609		7.570.028		3.911.173		1.373.933		122.816.732	100,00%	100,00%	45.000	45.000

Ath. skal að tölur frumherja í aftasta dálki eiga eftir að lækka þar sem mörg skip eru að stórauka veiðireynslu sína á árinu 1996

Ath. skal að Sjólí var seldur og skírður Málmey.

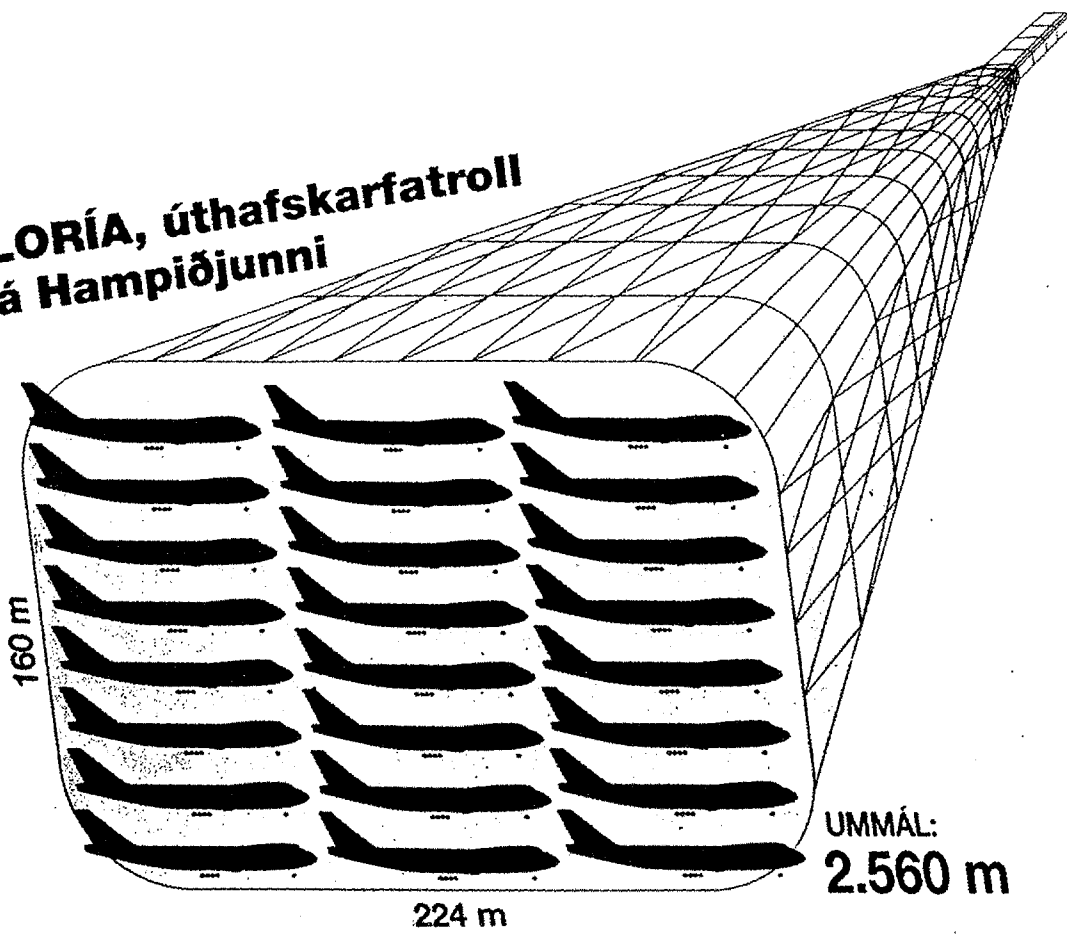
## Togarinn Haraldur Kristjánsson með Gloria 2048 teikningin sýnir rétt hlutföll



# HAMPIÐJAN

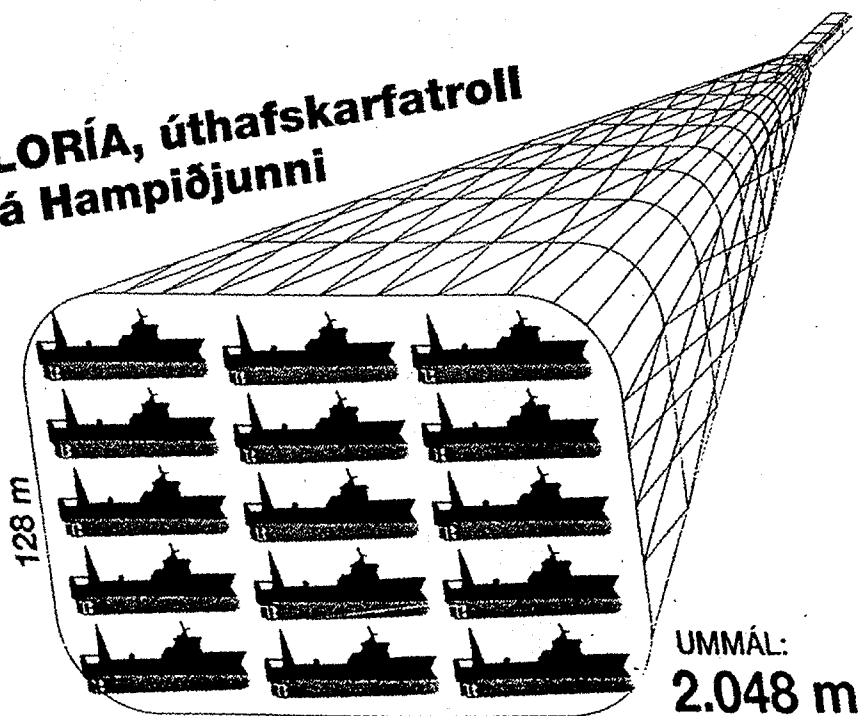
Bíldshöfða 9 - 112 Reykjavík - ICELAND  
Tel.: +354 567 6200, Fax.: +354 567 6209

# GLORÍA, úthafskarfatroll frá Hampiðjunni



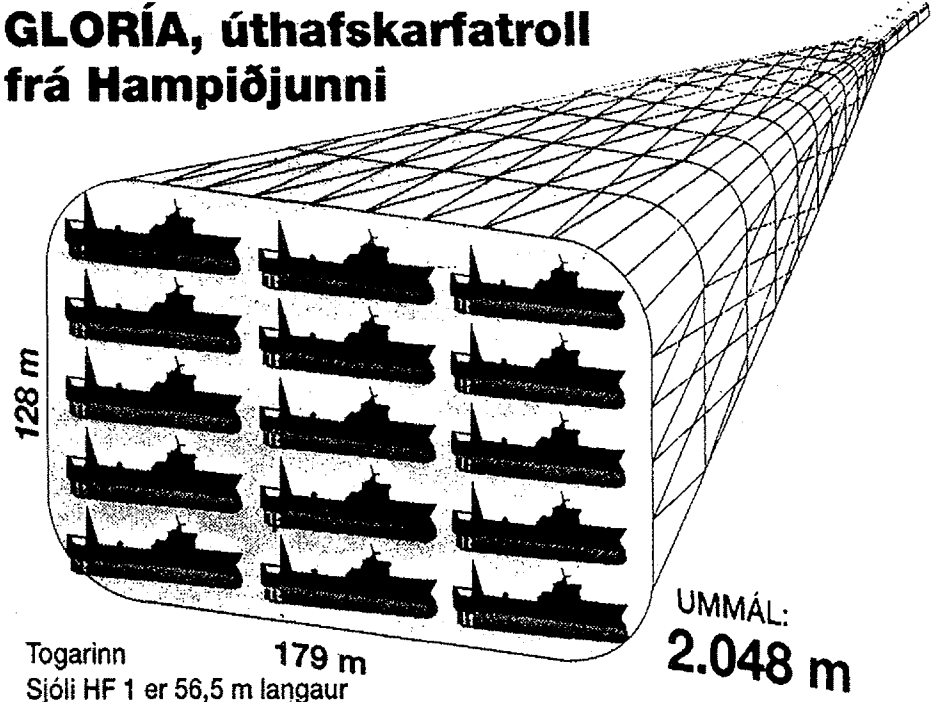
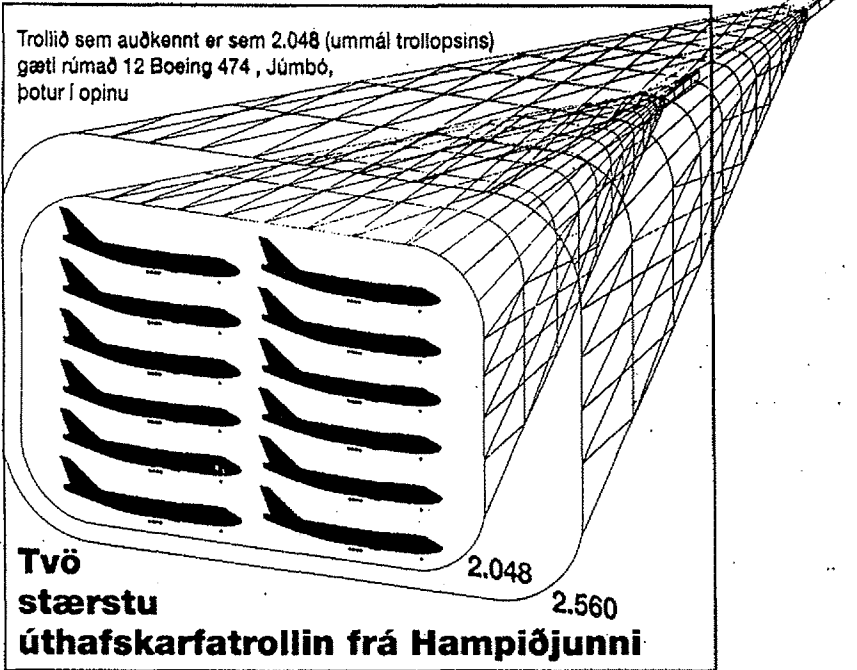
Boeing 474,  
Júmbó þota er 70,66 metra löng.

# GLORÍA, úthafskarfatroll frá Hampiðjunni

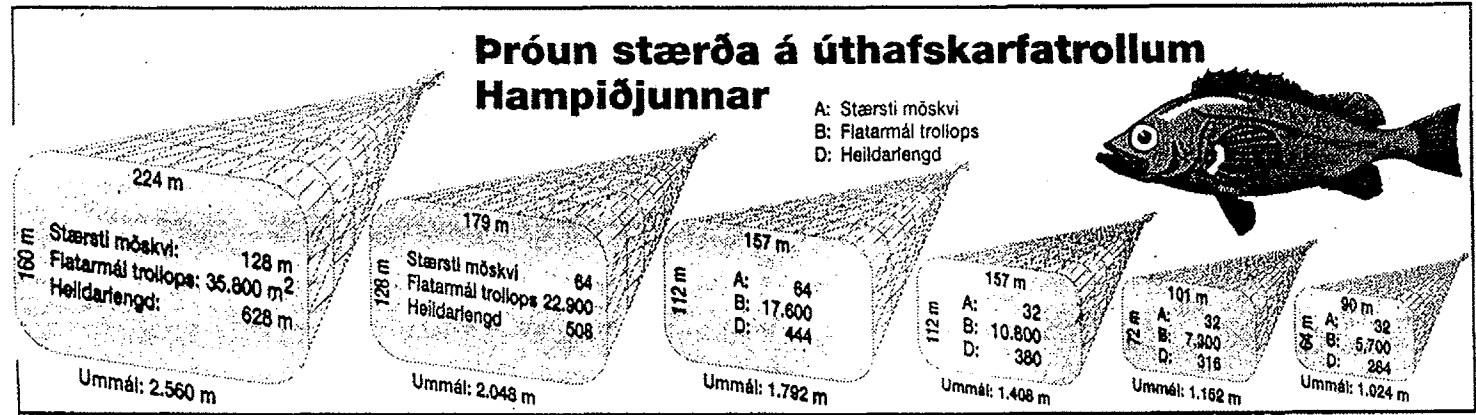


Togarinn  
Sjóli HF 1 er 56,5 m langaur

# GLORÍA, úthafskarfatroll frá Hampiðjunni



## Þróun stærða á úthafskarfatrollum Hampiðjunnar



# STJÓRNARTÍÐINDI B 3 1984

8. febrúar 1984

53

Nr. 44

## REGLUGERÐ um stjórn botnfiskveiða 1984.

### Heildaraflamark.

#### 1. gr.

Ákvæði reglugerðar þessarar um stjórn botnfiskveiða 1984 miðast við, að á árinu 1984 fari afli eftirtalinna botnfisktegunda eigi fram úr neðangreindu heildaraflamarki:

	Púsend tonn miðað við óstæðan fisk
1. Þorskur .....	220
2. Ýsa .....	60
3. Ufsi .....	70
4. Karfi .....	110
5. Skarkoli .....	17
6. Grálúða .....	30
7. Steinbítur .....	15

### Almennt veiðileyfi.

#### 2. gr.

Sérhver útgerðaraðili, sem gerir út fiskiskip, 10 brl. eða stærri, til botnfiskveiða, sbr. 1. gr., þarf til þess almennt veiðileyfi, sem sjávarútvegsráðuneytið veitir, auk sérstakra veiðileyfa samkvæmt gildandi lögum og reglugerðum á hverjum tíma.

Öðrum en leyfishöfum, samkv. 1. mgr., er óheimilt að stunda botnfiskveiðar í fiskveiðilandhelgi Íslands á skipum 10 brl. eða stærri.

#### 3. gr.

Við veitingu veiðileyfa skv. reglum þessum koma til greina útgerðir þeirra skipa, sem stunduðu botnfiskveiðar á tímabilinu 1. nóvember 1982 til 31. október 1983 og ekki hafa horfið varanlega úr rekstri. Auk þess koma til greina útgerðir nýrra eða nýkeyptrra fiskiskipa, sem ekki hafa verið að veiðum á framangreindu tímabili og búin eru til botnfiskveiða, enda hafi samningar um kaupin verið gerðir milli hlutaðeigandi útgerðar og seljanda fyrir 31. desember 1983.

Önnur skip en að framan getur koma því aðeins til greina, að í stað nýs eða nýkeypts skips hafi annað af svipaðri stærð verið tekið úr rekstri. Skal leita umsagnar samráðsnefndar, skv. 15. gr., áður en fallist er á að veita slíkum skipum veiðileyfi skv. þessum reglum.

B 8

Ríkisprentsmiðjan Gutenberg



- e) Heildaraflamarki hverrar botnfisktegundar 1984, skv. 1. gr., að frádregnu heildaraflamarki báta undir 10 brl., skv. 5. gr., skal skipt milli skipa í flokkum 2 til 9 skv. a-lið þessarar greinar í hlutfalli við aflamagn af hverri tegund, leiðrétt skv. d-lið, þó skal skipta helmingi heildaraflamarks fyrir skarkola eftir þorskaflamagni skv. d-lið þessarar greinar milli skipa í flokkum 7, 8 og 9.

## 7. gr.

Aflamark hvers skips fyrir hverja botnfisktegund er fundið með því að reikna því sama hlutfall úr aflamarki flokksins, sem það hefur skv. e-lið 6. gr., en þannig reiknað að við afla hvers skips skv. e-lið 6. gr., skal bæta þeim afla, sem ætla má að það hefði haft þann tíma, sem það kann að hafa táfist frá veiðum. Það teljast frátafir frá veiðum í þessu sambandi ef þær hafa hverju sinni varað lengur en tvær vikur samfleytt og hafi hlotist af meiri háttar bilun eða endurbótum á skipum, sem staðfest er af tryggingafélagi, viðgerðaverkstæði eða af öðrum til þess bærnum aðila. Einnig skal leiðrétta úthaldsskýrslu vegna sjómannaverkfallsins í ársbyrjun 1982.

## 8. gr.

Frátafir frá veiðum á viðmiðunartímabilinu 1. nóvember 1980 til 31. október 1983, skv. 7. gr., skulu metnar á grundvelli upplýsinga frá útvegsmönnum, sem borist hafa sjávarútvegsráðuneytinu fyrir 20. janúar 1984, sbr. auglýsingar ráðuneytisins 21. desember 1983 og 10. janúar 1984. Samráðsnefnd skv. 16. gr. skal fjalla um mat á frátöfum frá veiðum, og m. a. í því sambandi um flokkun skipa skv. a-lið 6. gr.

## 9. gr.

Hverju skipi skal ætla afla í frátöfum skv. 7. gr. með áætlunum meðalaflla á úthaldsdag. Meðalafli þessi skal áætlaður þannig, að fundinn er meðalafli á úthaldsdag, skv. skýrslum Fiskifélags Íslands, í viðkomandi stærðarflokki skipa, með sams konar veiðarfæri, í sama mánuði og á sama veiðisvæði þann tíma, sem skipið var frá veiðum. Þennan meðalaflla skal hækka eða lækka um það hlutfall, sem meðalafli viðkomandi skips vék frá meðalaflla skipa í sama stærðarflokki, með sams konar veiðarfæri, á sama svæði, tímann, sem það var að veiðum á tímabilinu 1. nóvember 1980 til 31. október 1983.

## Stærðarflokkar teljast í þessu sambandi:

1. Bátar .....	10 — 20 brl.
2. Bátar .....	21 — 50 brl.
3. Bátar .....	51 — 110 brl.
4. Bátar .....	111 — 200 brl.
5. Bátar .....	201 — 500 brl.
6. Bátar .....	yfir 500 brl.
7. Togarar .....	201 — 500 brl.
8. Togarar .....	yfir 500 brl.

Þegar meðalafllamark er reiknað fyrir flokk 7, togarar 201—500 brl., skal það reiknað sérstaklega fyrir togara 39 metra og styttri annars vegar, og hins vegar fyrir togara lengri en 39 metrar, miðað við mestu lengd skipsins.

Veiðisvæði markast í þessu skyni af verstöðinni, frá hverri skipinu er haldið til róðra, sem hér segir:

Svæði 1: Frá Hornafirði suður um til Patreksfjarðar að báðum stöðum meðtöldum.

Svæði 2: Svæðið norðan svæðis 1.