

Fskj. 1.

Eftirfarandi breytingar hafa orðið á reglum og reglugerðum varðandi réttindi sjúkratryggðra til greiðslupátttöku TR í kostnaði við tannlækningar og fjárveitingum til tannlækninga frá 1995: (fjöldatölur eru nálgun skv bestu vitund en án mikilla rannsókna)

4.500 16 ára unglingar hækkuðu úr 50% í 75% endurgreiðslu.

4.500 17 ára unglingar hækkuðu úr 0% í 75% endurgreiðslu.

20.000 Elli- og örorkulífeyrisþegar, sem ekki fá tekjutryggingu, hækkuðu úr 0% í 50% endurgreiðslu.

Elli- og örorkulífeyrisþegar sem fá skertra tekjutryggingu hækkuðu úr 50% í 75%.

1.000 börn í umönnunarflokki 3 hækkuðu úr 75% í 90% endurgreiðslu.

Andlega þroskahamlaðir sem búa heima hækkuðu úr 50-75% í 90%.

Endurgreiðsla vegna tannréttinga v klofins góms o.p.h. hækkaði úr 50-75% í 95%.

Langlegusjúklingar fá nú allir 100% endurgreiðslu en áður fengu þetta aðeins þeir sem nutu vasapeninga, aðrir fengu 75%.

Ákvæði reglna um að greiðslupátttaka TR fáiast því aðeins að tilkynnt hafi verið um meðfæddan galla fyrir 32 ára aldur, var fellt brott.

Um 1.000 börn fá 150.000 kr styrk til tannréttinga á hverju ári.

TR fékk heimild til þess að þátt í kostnaði við tannplanta undir gerfigóma.

Greiðslupátttaka vegna alvarlegra afleiðinga meðfæddra galla, slysa og sjúkdóma hækkaði úr 50-75% í 80%.

Settar voru reglur um endurgreiðslu fyrir Sjögrenssjúklinga og aðra m munnþurrk.

Reglum um ferðastyrk hefur verið breytt þannig að þeir sem fá styrk vegna tannréttinga fái greiddan ferðastyrk.

Hjálpartækjamiðstöð TR greiðir kostnað vegna kæfisvefnsgóma.

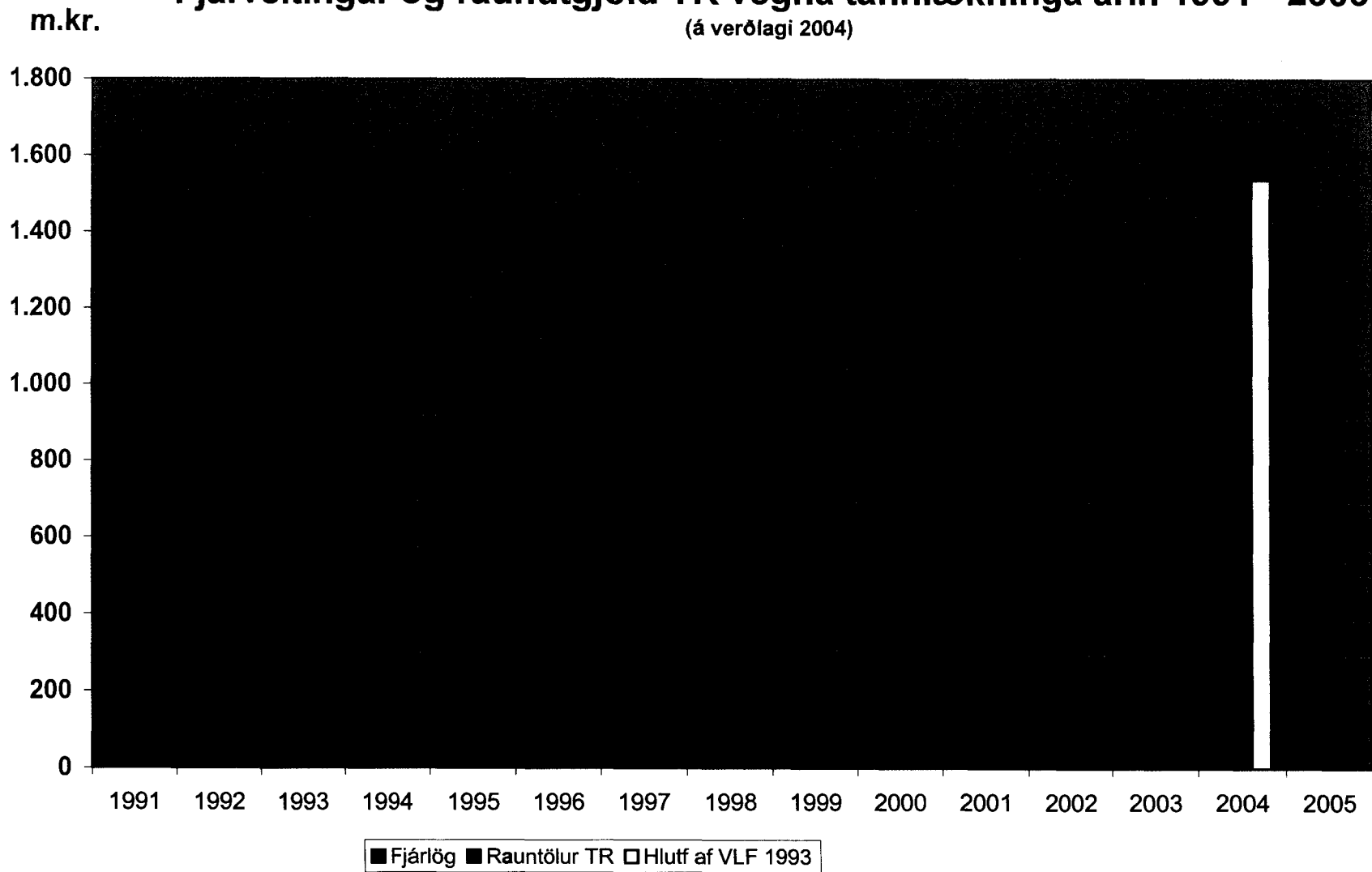
Hjálpartækjamiðstöð TR greiðir kostnað við andlitsprótesur vegna krabbameins.

Skólatannlækningar í Reykjavík voru aflagðar.

Löngu tímabær breyting á almannatryggingalögum, sem veitir TR heimild til þess að styrkja elli- og örorkulífeyrisþega vegna króna, brúa og tannplanta, hefur verið samþykkt í ríkisstjórn.

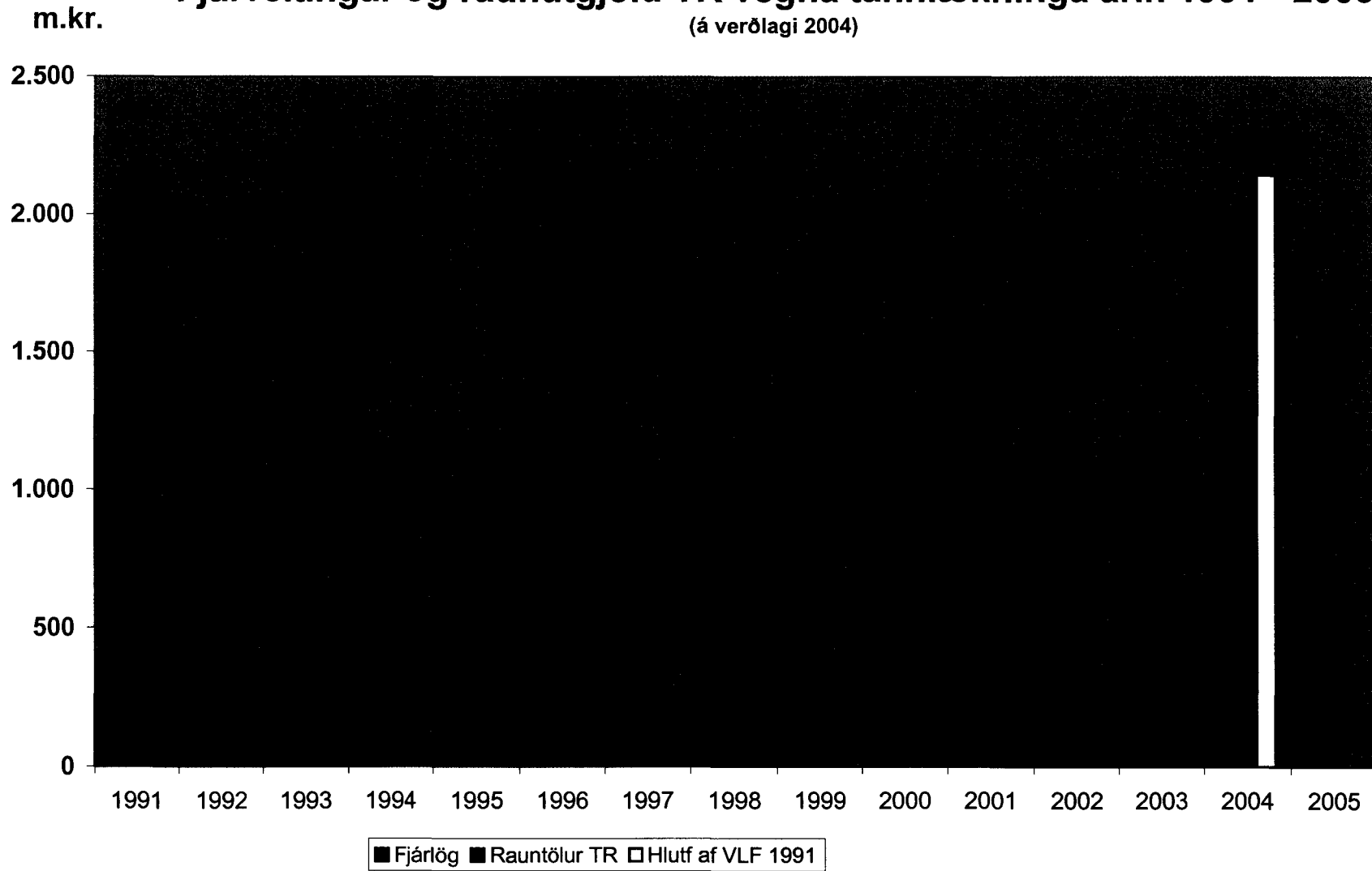
Fjárveitingar og raunútgjöld TR vegna tannlækninga árin 1991 - 2005

(á verðlagi 2004)

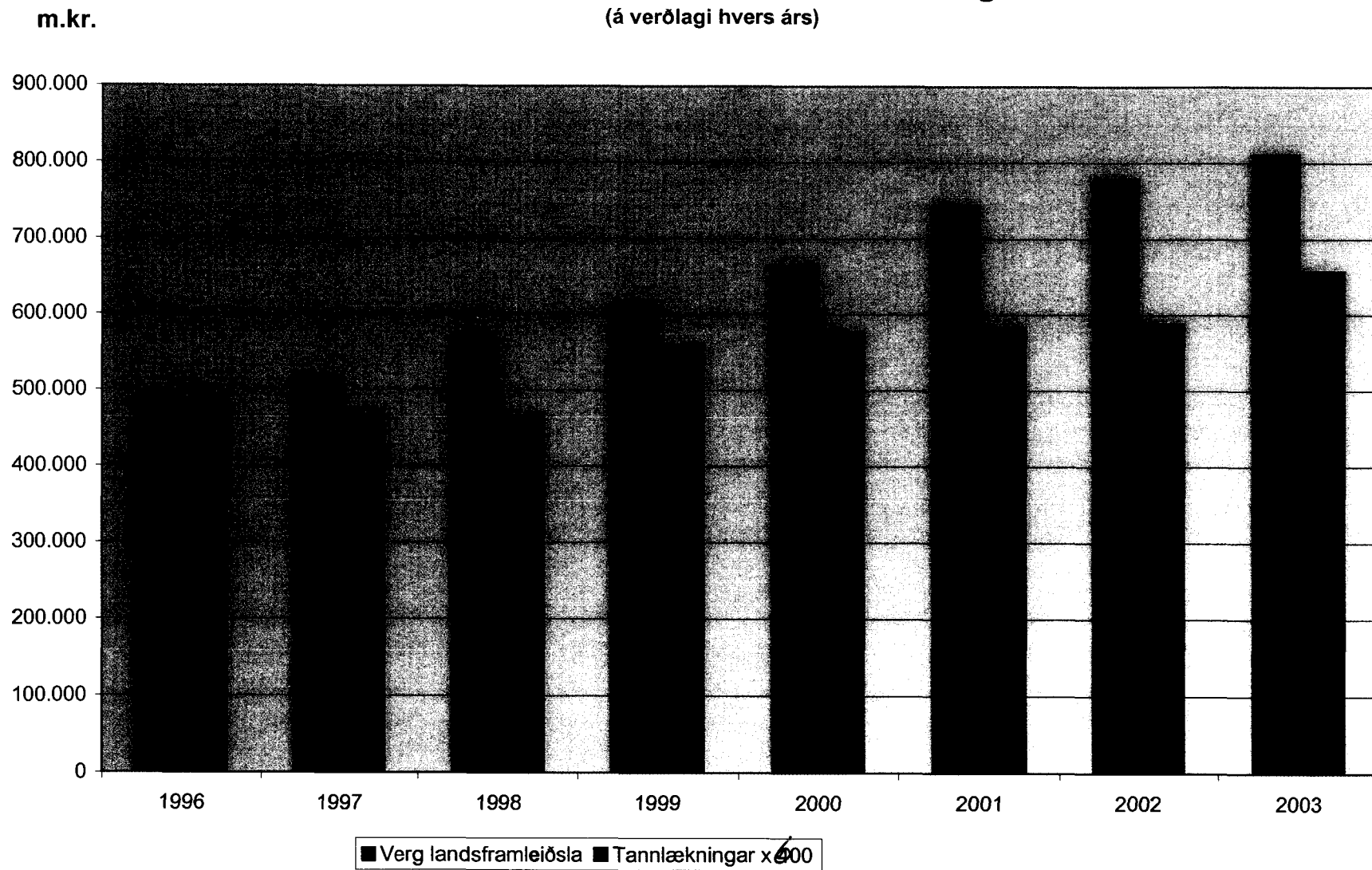


Fjárveitingar og raunútgjöld TR vegna tannlækninga árin 1991 - 2005

(á verðlagi 2004)

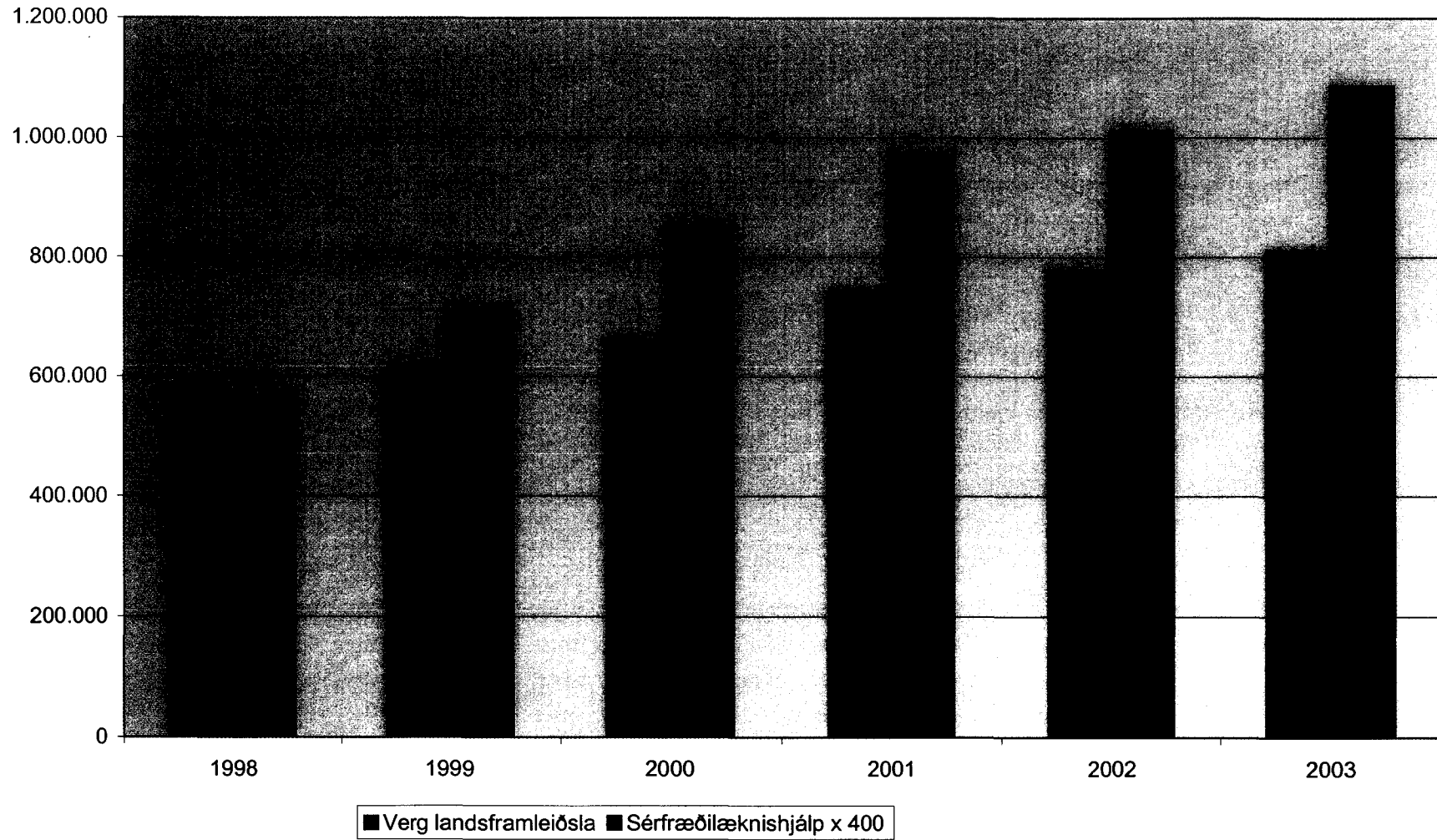


Verg landsframleiðsla og raunútgjöld TR vegna tannlækninga árin 1996 - 2003
(á verðlagi hvers árs)



Verg landsframleiðsla og raunútgjöld TR vegna sérfræðilækna árin 1998 - 2003
(á verðlagi hvers árs)


m.kr.



Fjöldi tryggðra barna og lífeyrisþega 1994 - 2003

Ár	Börn	Öryrkjar	Ellilíf.þegar	Alls:
1994	40.131	2.485	3.473	46.089
1995	43.303	2.567	3.922	
1996	46.230	2.700	4.207	
1997	46.285	2.758	4.604	
1998	46.103	2.935	4.891	
1999	47.303	3.702	7.887	
2000	47.930	4.294	8.581	
2001	47.778	4.649	9.094	
2002	48.891	5.157	9.499	
2003	49.449	6.538	10.221	
Spá 2004	50.377	7.337	10.732	68.446
Aukning 1994-2003:	10.246	4.852	7.259	22.357
Aukning 1994-2003, %:	22	180	173	49

Fjöldi sjúklinga með endurgreiðslu tannlækniskostnaðar frá TR 1994 - 2003



Líf.þegar m/án tekjutryggingar

	2001	2002	2003	%
Ellilíf.þegar alls:	25.669	26.054	26.644	
Ellilíf.þegar með tekjutr.			22.410	84
Ellilíf.þegar án tekjutr.			4.234	16
Örorkulíf.þegar alls:	9.780	10.443	11.199	
Örorkulíf.þegar með tekjutr.			10.729	96
Örorkulíf.þegar án tekjutr.			470	4