

## Minnisblað

### Efni: Upplýsingar um úthlutun vaxtabóta

Til: Efnahags- og viðskiptanefndar Alþingis  
Frá: fjármálaráðuneytinu

Hér fyrir neðan er að finna upplýsingar um úthlutun vaxtabóta árin 2005 og 2006 ásamt niðurstöðum bráðabirgðavinnslu ríkisskattstjóra á áhrifum 25% hækkunar eignaskerðingarmarkna vaxtabóta eftir hjúskaparstöðu og búsetu.

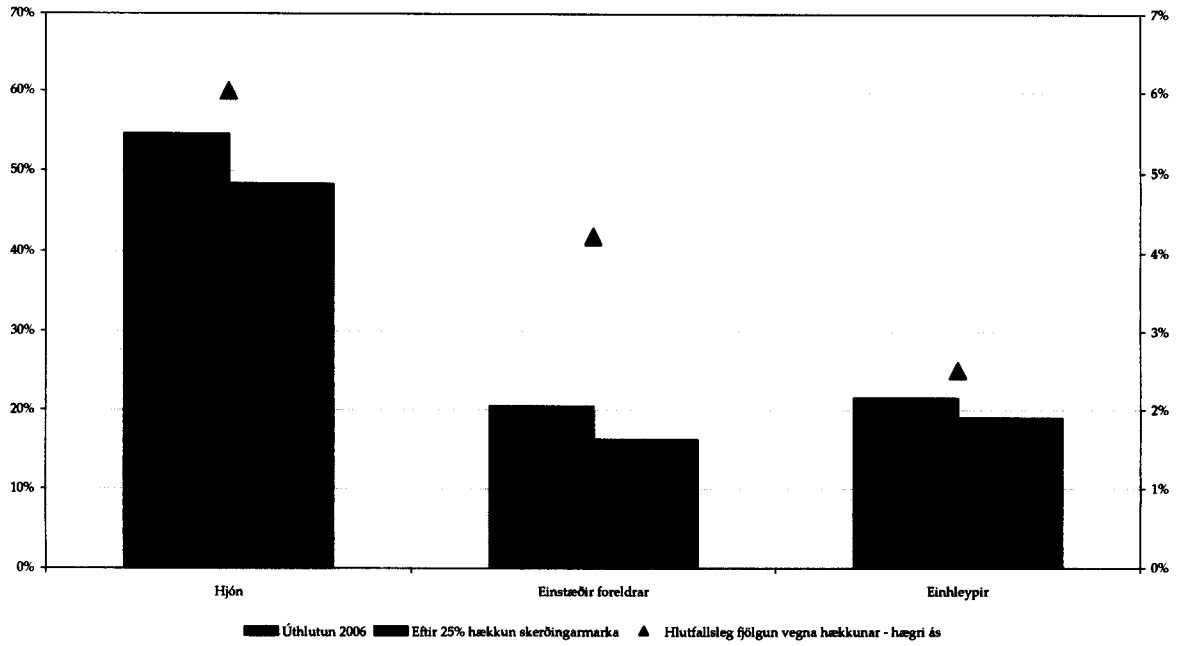
Hjón og samskattaðir - fjöldi	Breyting 05-06	Breyting við 25% hækkun eignamarka	
Með bætur	-20%	12%	
Engar bætur	15%	-6%	
Alls	1%	-	
<b>Með bætur</b>			
Reykjavík og Reykjanes	-23%	13%	
Aðrir landshlutar	-12%	10%	
<b>Einhleypir framteljendur - fjöldi</b>	<b>Breyting 05-06</b>	<b>Breyting við 25% hækkun eignamarka</b>	
Bætur	Barniaúsir einhleypingar	-14%	12%
	Einstæðir foreldrar	-23%	11%
	<b>Samtals</b>	-17%	12%
Engar bætur	Barniaúsir einhleypingar	25%	-10%
	Einstæðir foreldrar	70%	-18%
	<b>Samtals</b>	30%	-11%
<b>Með bætur</b>			
Reykjavík og Reykjanes	-20%	13%	
Aðrir landshlutar	-5%	8%	

Ef eignaskerðingarmörk væru hækkuð um 80% hækka vaxtabætur um 29% og má því reikna með að úthlutunin næmi 6,1 mia. kr. Ef eignaskerðingarmörk væru afnumin með öllu hækka þær um 64% og næmu 7,8 mia.kr.

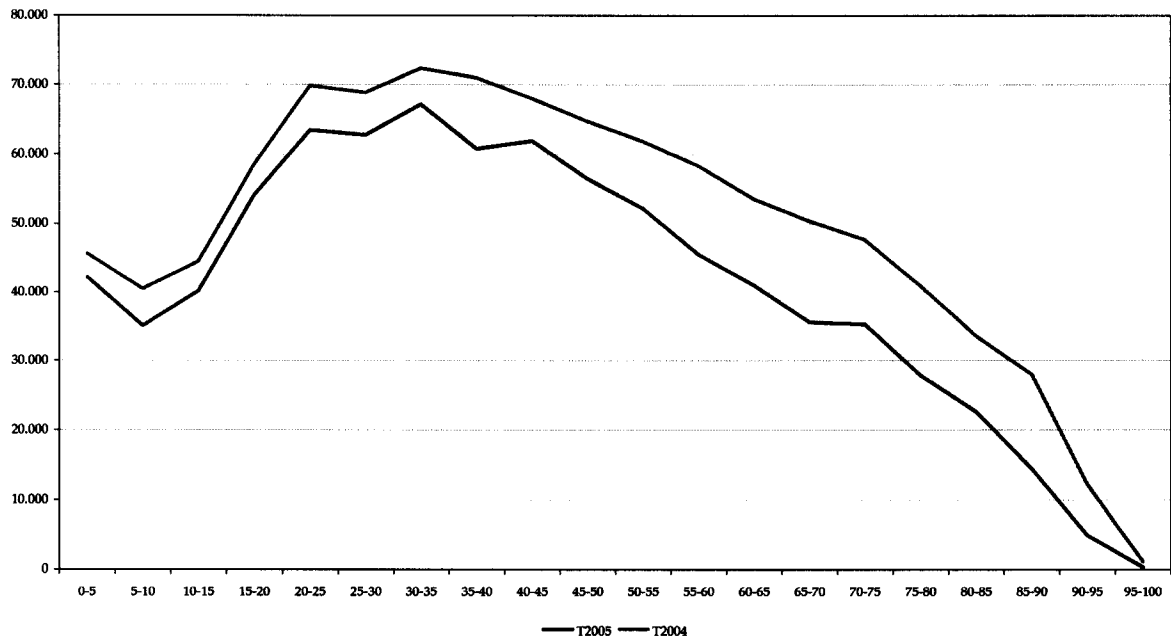
Hækkun fasteignamats milli ára í ár gæti numið um 10%. Þetta er mjög lauslegt mat efnahagsskrifstofu byggð á hækkun á fasteignaverði í vísitölu neysluverðs.

Á næstu síðum er að finna myndefni með ýmsum upplýsingum um úthlutun vaxtabóta.

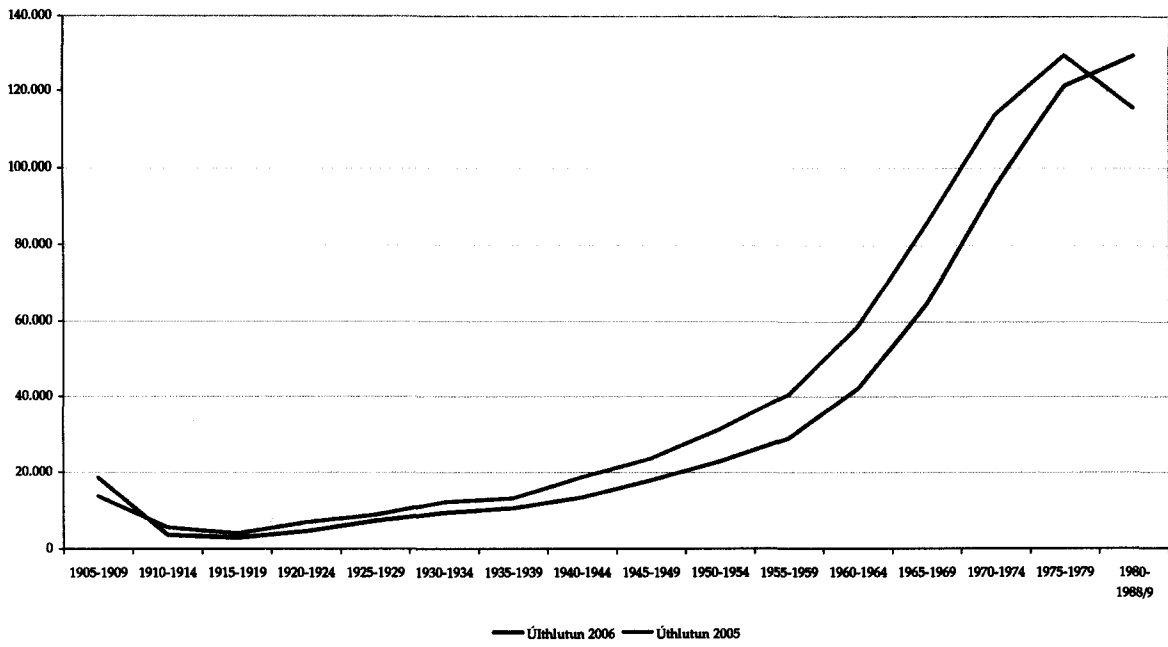
Hlutfall framteljenda með skerðingarstofn eigna yfir efri skerðingarmörkum eftir hjúskaparstöðu - 2005



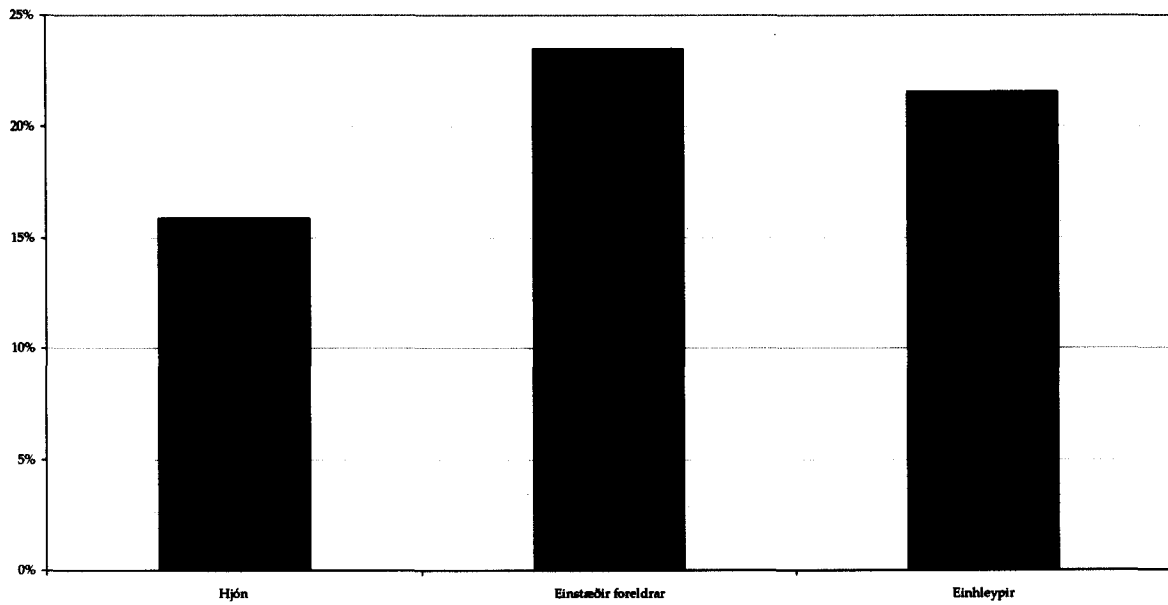
Meðaltal vaxtabóta eftir hlutfallsbilum heildartekna - hjón og samskattaðir



Meðaltal vaxtabóta eftir fæðingarári - hjón og samakattaðir



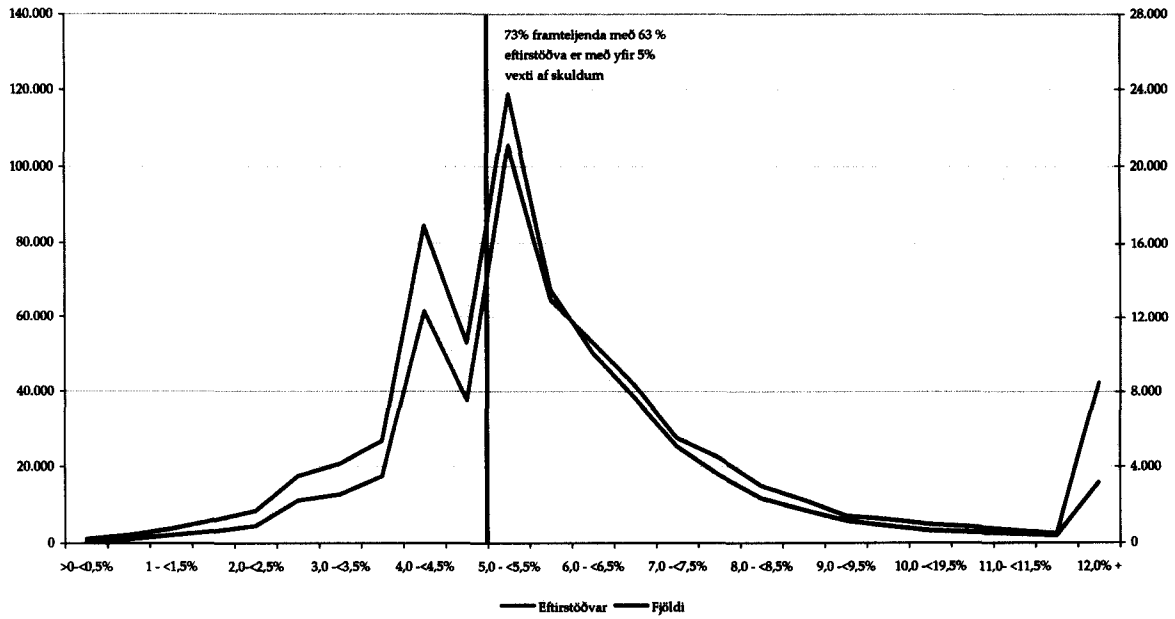
Hlutfall framfeljenda með vaxtagreiðslur yfir heimilinu hámarki vaxtagjalda af þeim sem greiða vexti eftir hjúkparstöðu - 2005



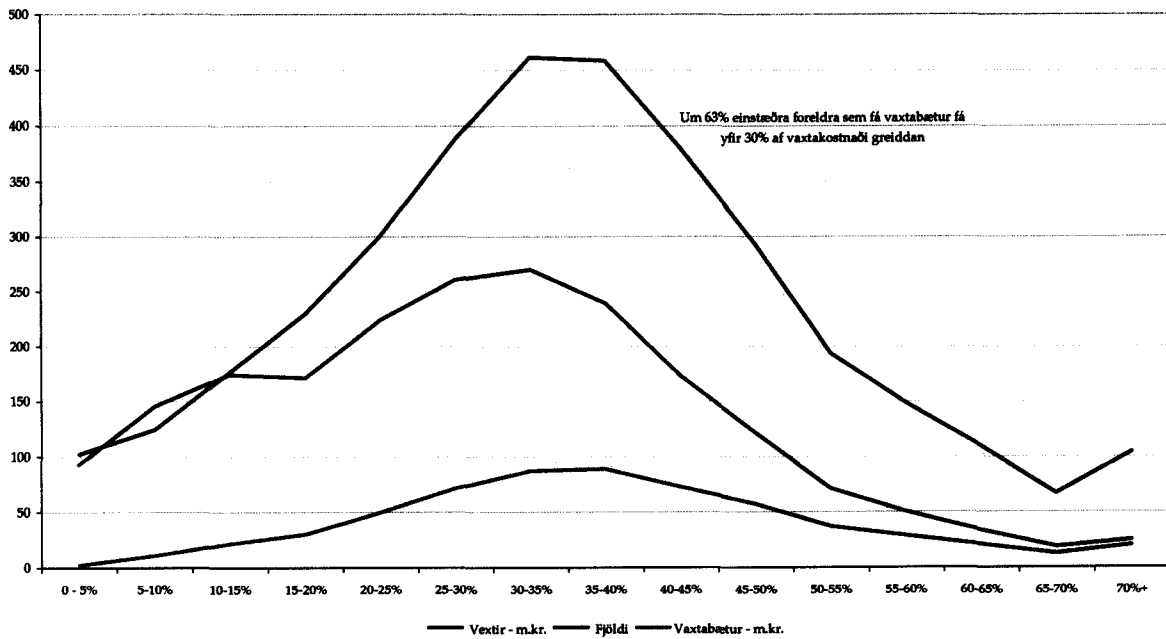
**Fjöldi framteljenda og eftirstöðvar skulda vegna íbúðarhúsnæðis eftir hlutfalli vaxta af eftirstöðvum - Allir framteljendur 2005**

Eftirstöðvar m.kr.

Fjöldi framteljenda

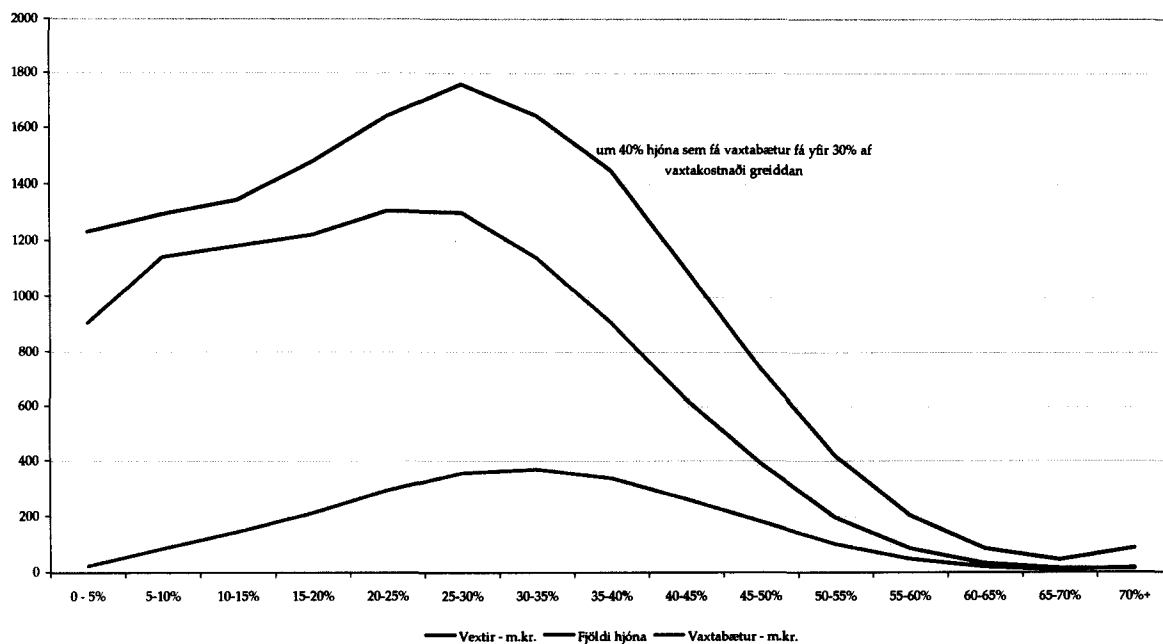


**Fjöldi vaxtabótaþega og upphæðir eftir hlutfalli vaxtabóta af vöxtum - einstæðir foreldrar 2005**



### Fjöldi vaxtabótaþega og upphæðir eftir hlutfalli vaxtabóta af vöxtum - hjón 2005

Fjöldi og m.kr.



### Hlutfall vaxtabótaþega eftir upphæð bóta og hjúskaparstöðu - 2005

