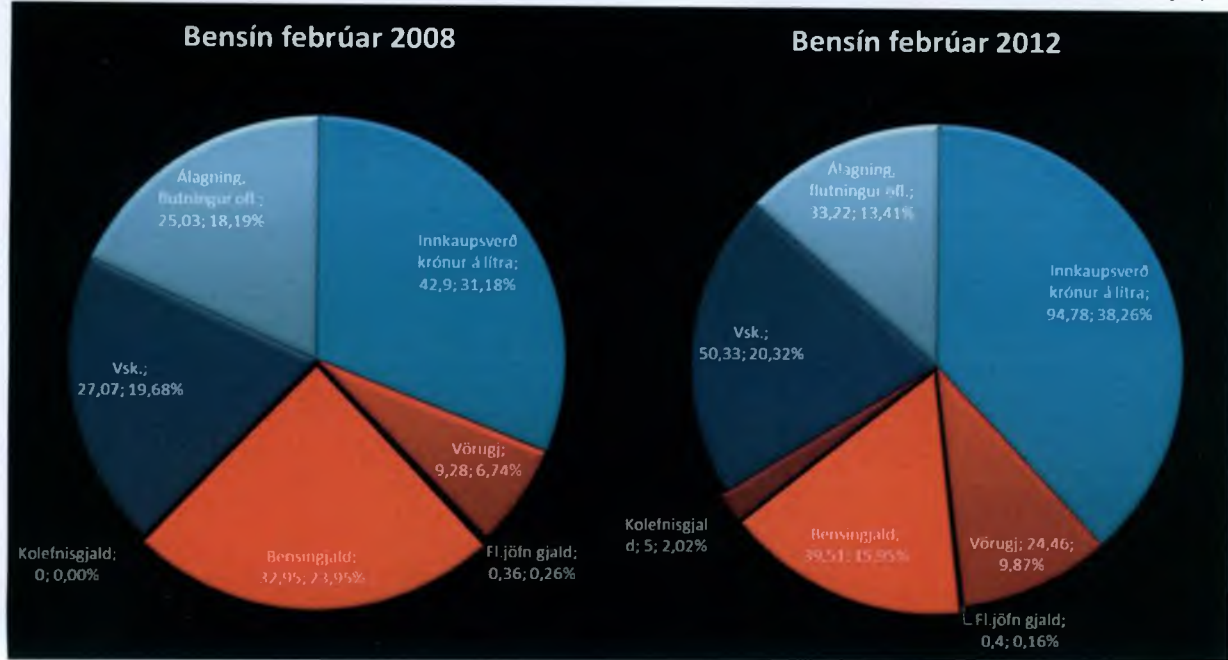


6.3.12  
Frá SSV

Alþingi  
Erindi nr. P 140/1494  
komudagur 6.3.2012

393. mál

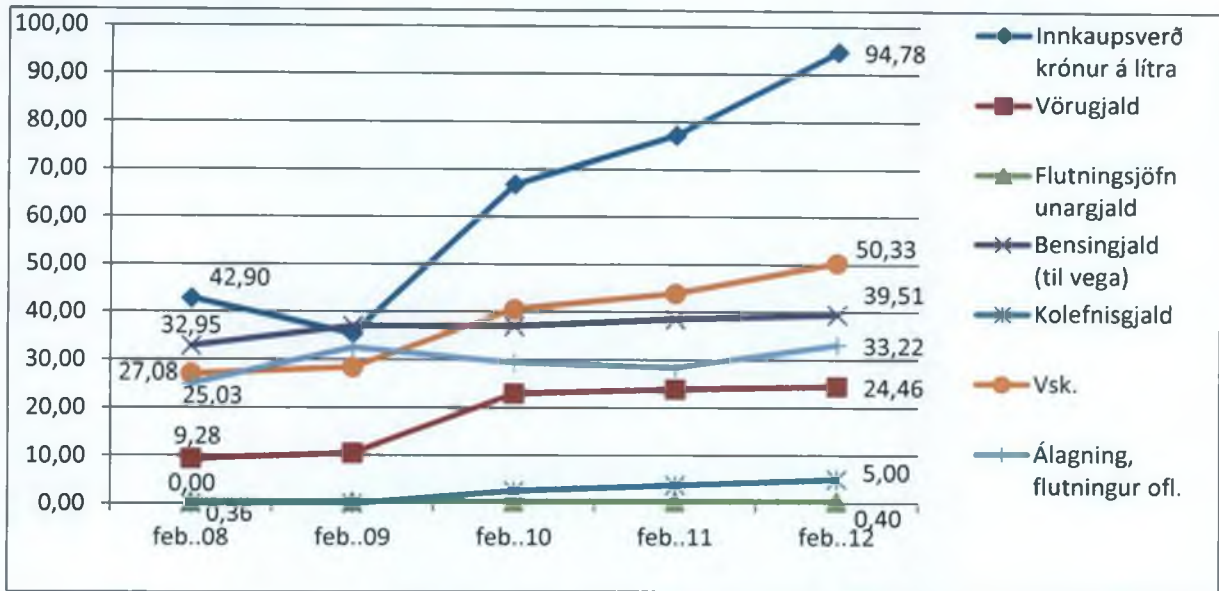
Samkvæmt heimildum frá Félagi íslenskra bifreiðaeigenda. ( fjármálaráðuneyti).



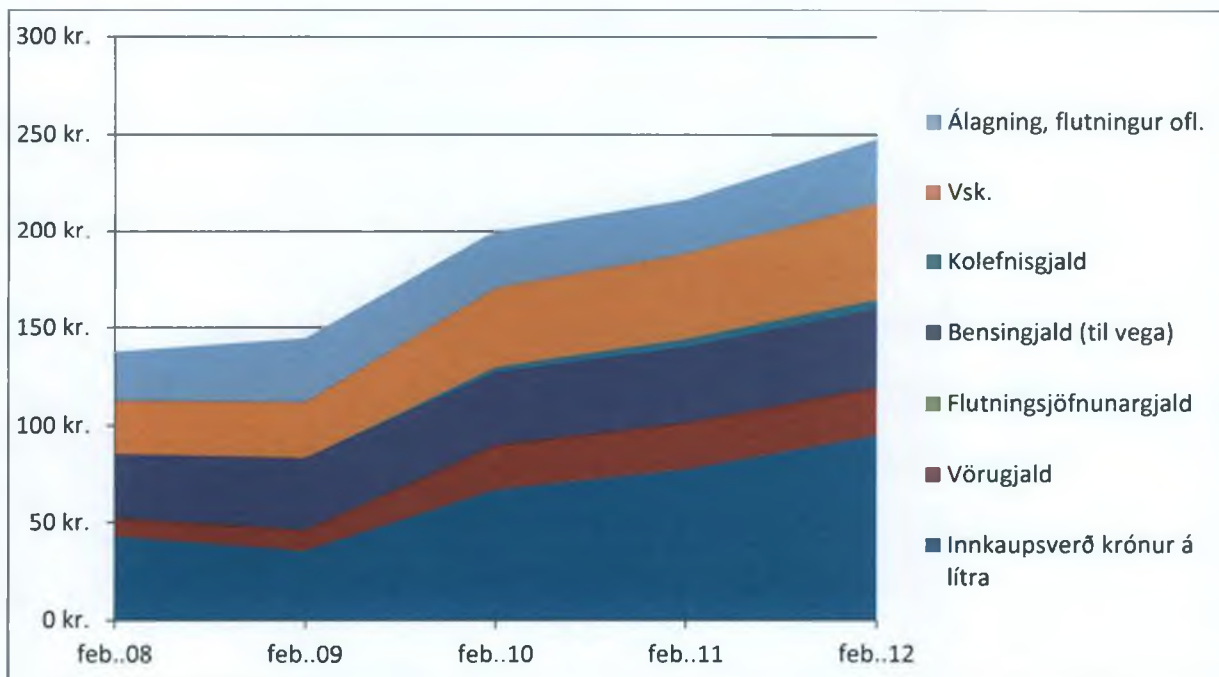
Mynd 1: Þróun á skiptingu á samsetningu bensínverðs milli árána 2008 og 2012

	fe b.08	fe b.09	fe b.10	fe b.11	fe b.12	Hækkun á tímabili	
Skattar	Innkaupsverð krónur á lítra	42,90	35,50	66,85	77,30	94,78	120,94%
	Vörugjald	9,28	10,44	22,94	23,86	24,46	163,58%
	Flutningsjöfnunargjald	0,36	0,36	0,36	0,40	0,40	11,11%
	Bensingjald (til vega)	32,95	37,07	37,07	38,55	39,51	19,91%
	Kolefnisgjald	0,00	0,00	2,60	3,80	5,00	31,58%
	Vsk.	27,08	28,42	40,61	43,96	50,33	85,87%
	Álagning, flutningur ofl.	25,03	32,61	29,42	28,48	33,22	32,70%
<b>Útsöluverð - sjálfsafgreiðsla</b>	<b>137,60</b>	<b>144,40</b>	<b>199,85</b>	<b>216,35</b>	<b>247,70</b>	<b>80,01%</b>	
Skattar kr.	69,67	76,29	103,58	110,57	119,70	71,81%	
Skattar %.	50,63%	52,83%	51,83%	51,11%	48,33%		
Árskostnaður fjölsk.	275.200	288.800	399.700	432.700	495.400	80,01%	
Þar af skattur yfir ár	139.339	152.576	207.159	221.145	239.405	71,81%	

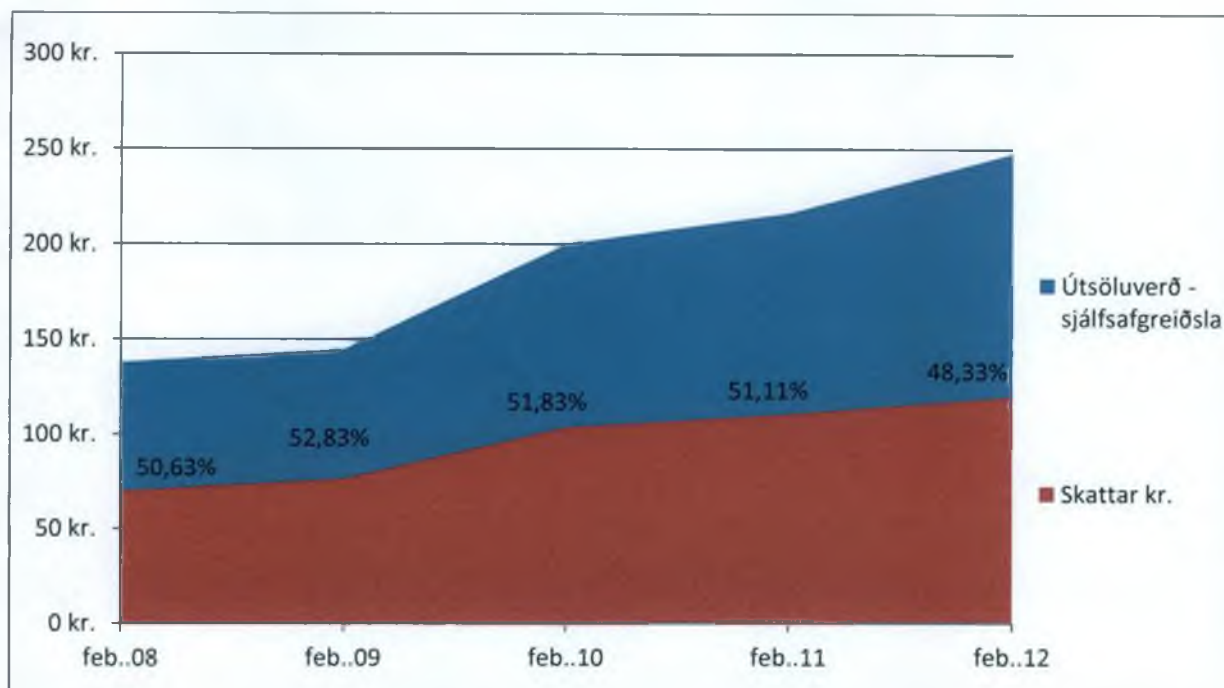
Tafla 1: Þróun á einstakra þátta í samsetningu bensínverðs milli árána 2008 og 2012



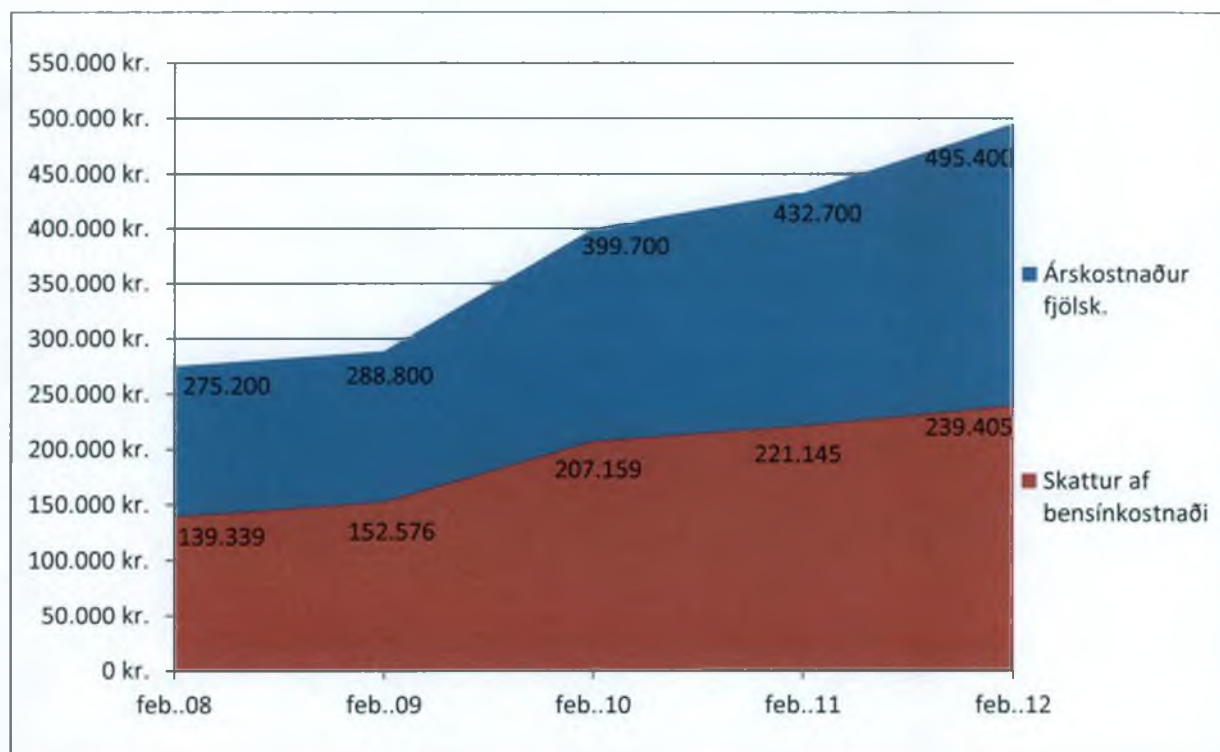
Mynd 2: Þróun á samsetningu bensínverðs milli árána 2008 og 2012



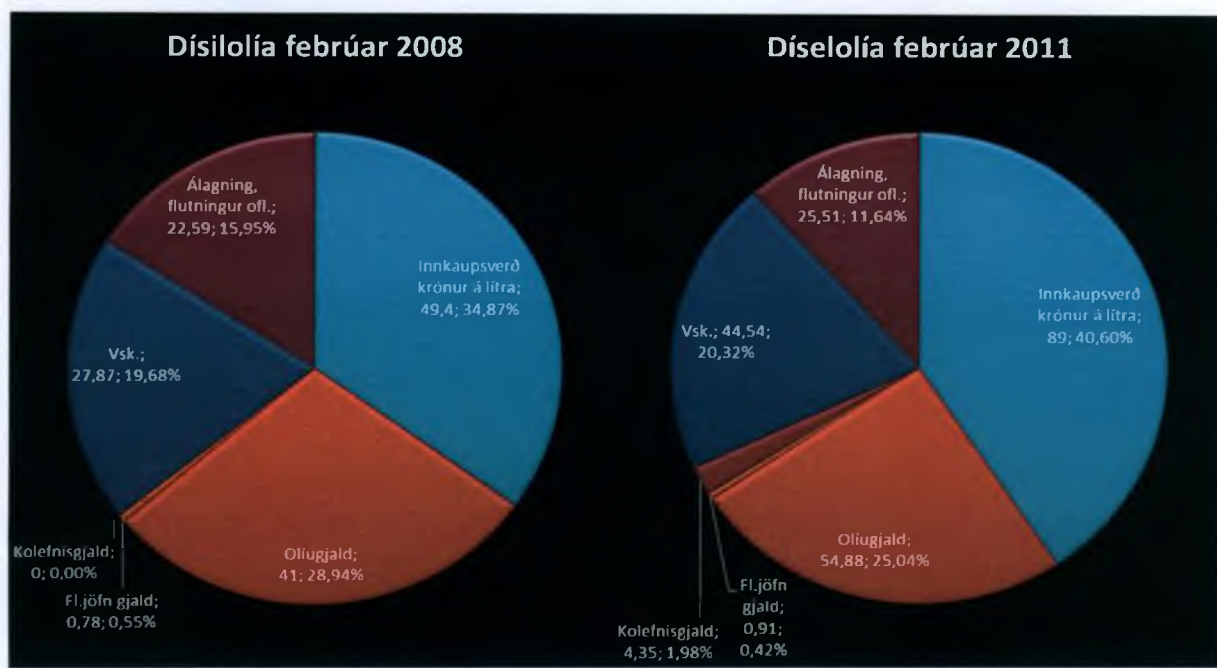
Mynd 3: Þróun á samsetningu bensínverðs milli árána 2008 og 2012



Mynd 4: Hlutfall skatta af útsöluverði milli árunna 2008-2012  
(Skattar: vörugjald, flutningsjöfnunargjald, bensíngjald, kolefnisgjald og virðisaukaskattur)



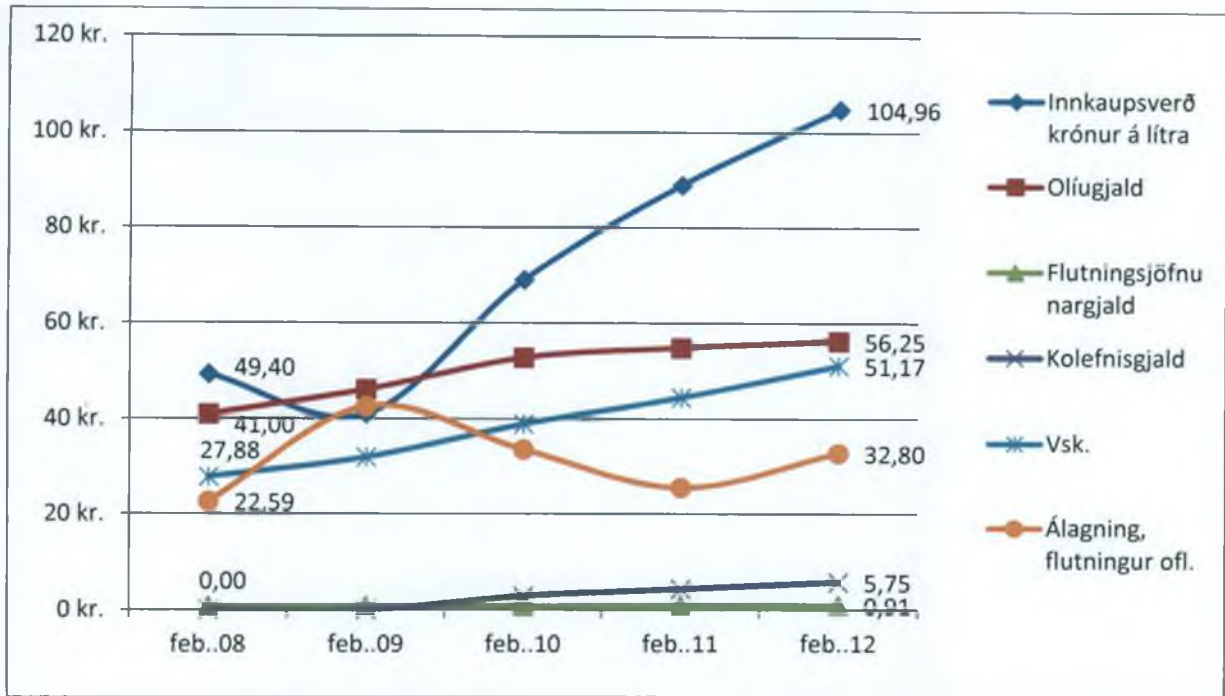
Mynd 5: Árskostnaður af rekstri bifreiða og skattgjöld af bensínkostnaði  
(Skattar: vörugjald, flutningsjöfnunargjald, bensíngjald, kolefnisgjald og virðisaukaskattur)



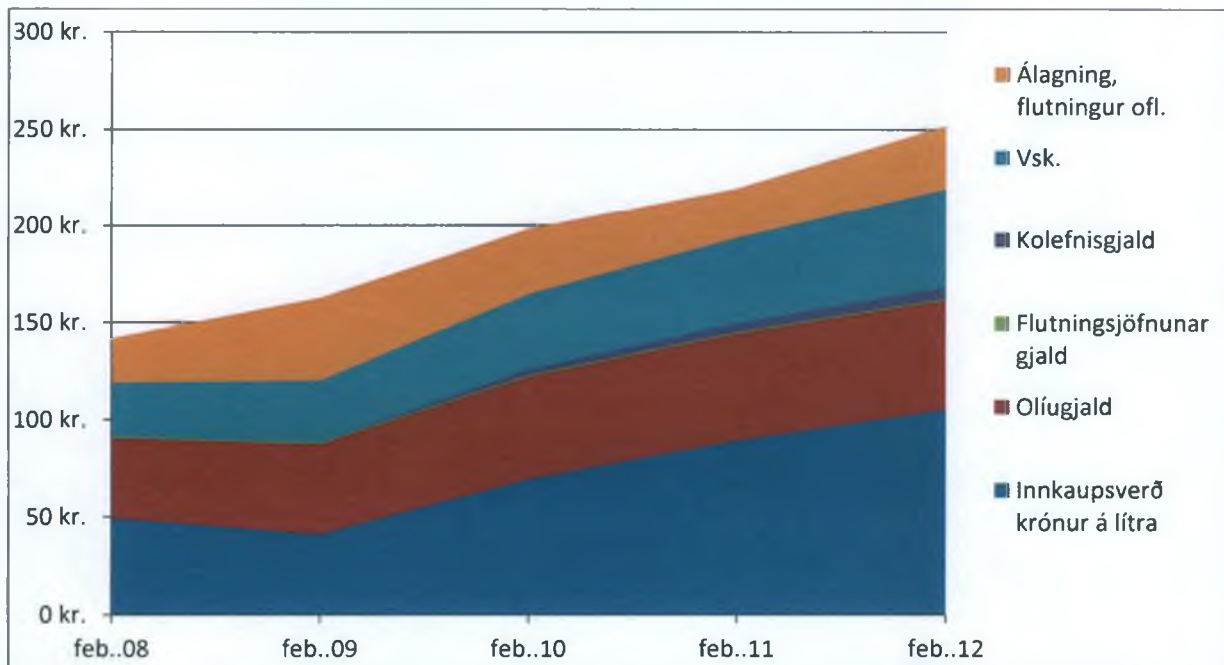
Mynd 6: Þróun á skiptingu á díselolíuverð milli ára 2008 og 2012

	fe b.08	fe b.09	fe b.10	fe b.11	fe b.12	Hækkun á tímabili
Innkaupsverð krónur á lítra	49,40	41,10	69,10	89,00	104,96	112,47%
Óliugjald	41,00	46,12	52,77	54,88	56,25	37,20%
Flutningsjöfnunargjald	0,78	0,78	0,78	0,91	0,91	16,67%
Kolefnisgjald	0,00	0,00	2,90	4,35	5,75	32,18%
Vsk.	27,88	32,00	39,00	44,54	51,17	83,57%
Álagning, flutningur ofl.	22,59	42,60	33,60	25,52	32,80	45,16%
<b>Útsöluverð á díselolíu</b>	<b>141,65</b>	<b>162,60</b>	<b>198,15</b>	<b>219,20</b>	<b>251,84</b>	<b>77,79%</b>
<b>Skattar</b>	<b>69,66</b>	<b>78,90</b>	<b>95,45</b>	<b>104,68</b>	<b>114,08</b>	<b>63,78%</b>
Skattar %.	49,18%	48,52%	48,17%	47,76%	45,30%	
Árskostnaður fjölsk.	283.300	325.200	396.300	438.400	503.682	77,79%
Þar af skattur yfir ár	139.313	157.799	190.892	209.363	228.168	63,78%

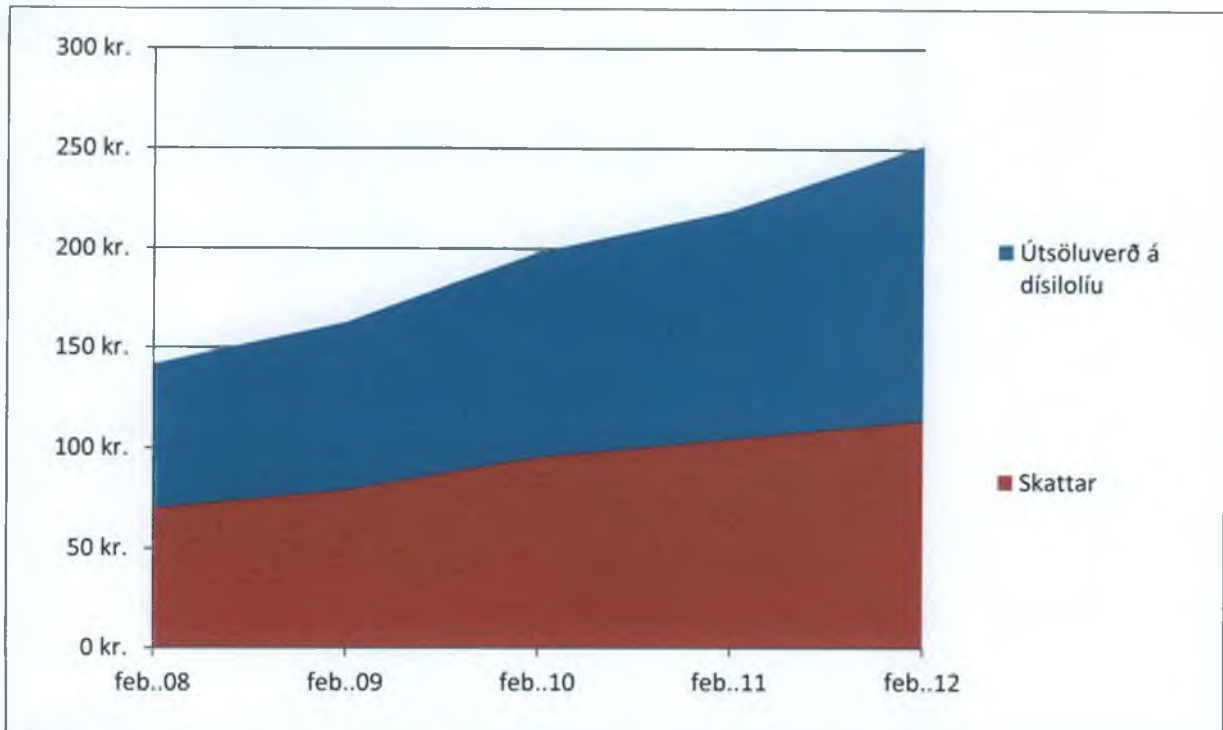
Tafla 2: Þróun á einstakra þátta í samsetningu díselolíuverðs milli ára 2008 og 2012



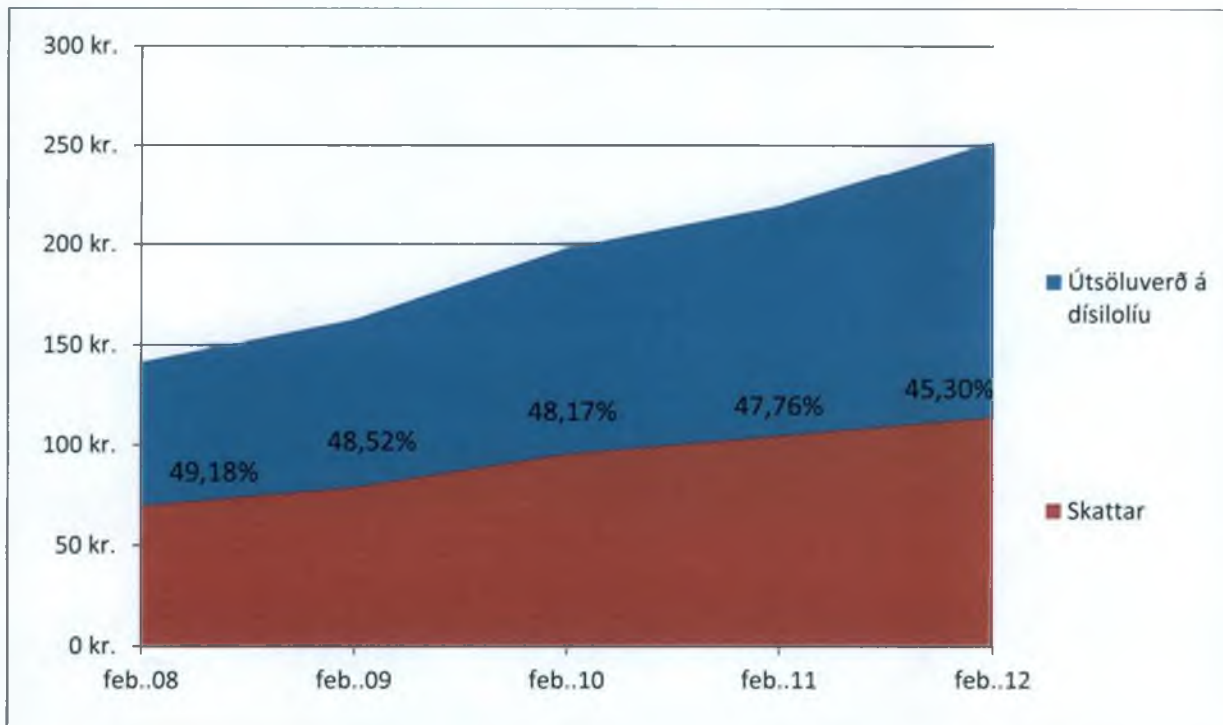
Mynd 7: Þróun á samsetningu díselolíuverðs milli árána 2008 og 2012



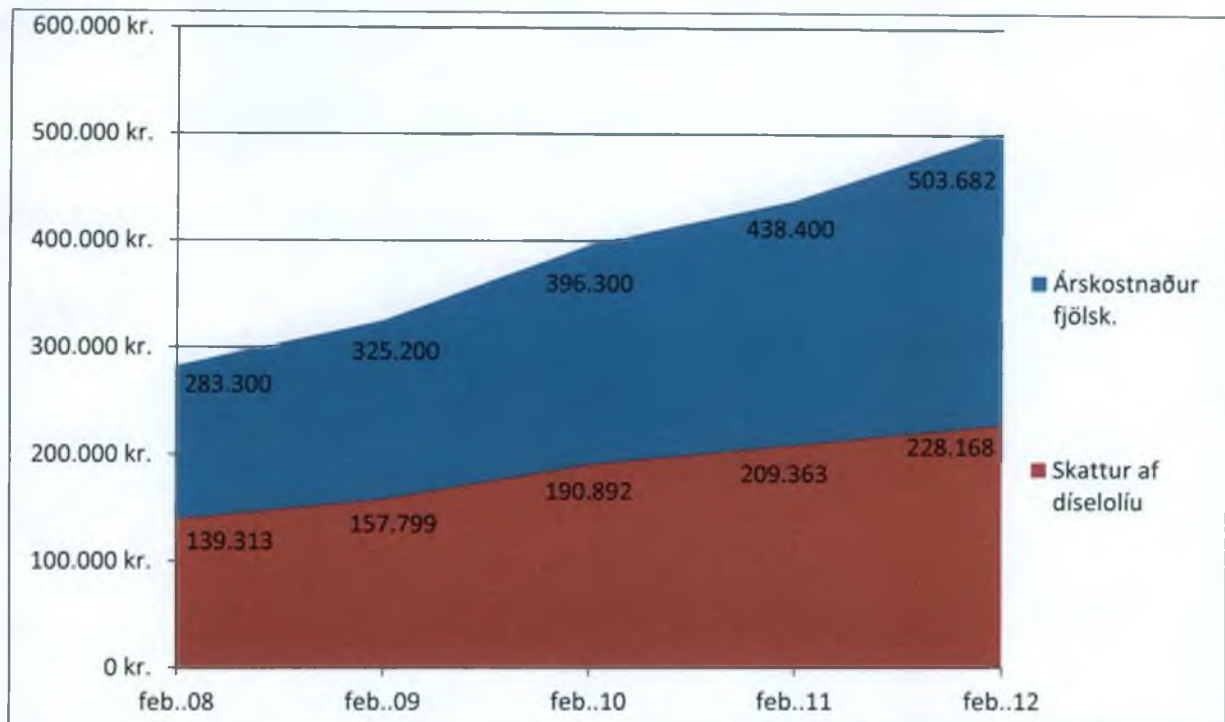
Mynd 8: Þróun á samsetningu díselolíuverðs milli árána 2008-2012



Mynd 9: Þróun á samsetningu díselolíuverðs milli ára 2008-2012



Mynd 10: Árskostnaður af rekstri bifreiða og skattgjöld af bensínkostnaði (Skattar: olíugjald, flutningsjöfnunargjald, kolefnisgjald og virðisaukaskattur)



Mynd 11: Árskostnaður af rekstri bifreiða og skattur af díselolíu  
 (Skattar: olúgjald, flutningsjöfnunargjald, kolefnisgjald og virðisaukaskattur)

	1994	1996	1998
<b>Samtals tekjur rikissjóðs af ökutækjum</b>	<b>15.756</b>	<b>21.164</b>	<b>25.831</b>
Beinar tekjur	13.098	17.370	21.383
Tekjur af bifreiðakaupum	3.936	6.399	8.876
Vörugjöld af ökutækjum	1.922	3.583	4.839
Áætlaðar VSK tekjur af kaupum á einkabíli	2.014	2.816	4.037
Tekjur af notkun ökutækja	9.162	10.971	12.508
Tekjur af eldsneyti	5.223	6.421	6.692
Vörugjald af bensíni, almennt (97%)	1.658	1.934	1.603
Sérstakt vörugjald	3.565	4.486	5.089
Olíugjald			
Kolefnisgjald			
Bifreiðagjald	1.784	1.878	2.213
Pungaskattur	2.154	2.672	3.467
Pungaskattur af díselbifr. skv. ökumælun	1.531	1.879	2.223
Pungaskattur, fast árgjald	612	779	1.228
Pungaskattur v/erlendra ökutækja	12	15	15
Aðrar tekjur	0	0	136
Gjald fyrir einkanúmeraplötur á ökutæki			10
Umferðaröryggisgjald			32
Prófgjöld bifreiðastjóra			30
Ökuskírteini			65
Skráningargjald ökutækja			
Óbeinar tekjur	2.658	3.794	4.448
Tekjur af notkun ökutækja	2.658	3.794	4.448



2000	2002	2004	2006	2008	2010	2011	2012
						Áætlun	Fjárlög
<b>30.265</b>	<b>27.617</b>	<b>37.847</b>	<b>50.511</b>	<b>46.276</b>	<b>45.057</b>	<b>49.320</b>	<b>54.170</b>
24.267	20.905	29.857	39.941	33.776	29.157	30.920	34.170
9.396	5.532	11.980	18.917	12.931	3.067	3.930	5.130
4.960	2.804	6.320	10.083	6.826	1.817	2.200	2.700
4.436	2.728	5.660	8.850	6.105	<b>1.250</b>	<b>1.730</b>	<b>2.430</b>
14.871	15.374	17.877	<b>21.024</b>	<b>20.845</b>	<b>26.090</b>	<b>26.990</b>	<b>29.040</b>
7.557	7.383	8.348	<b>14.555</b>	<b>14.658</b>	<b>19.081</b>	<b>19.590</b>	<b>21.190</b>
2.127	1.890	2.248	2.060	1.904	4.392	4.400	4.560
5.430	5.493	6.100	6.935	6.833	7.272	<b>7.290</b>	7.840
			5.560	5.921	6.417	<b>6.400</b>	6.810
					1.000	1.500	1.980
2.511	2.916	3.187	4.110	4.701	5.942	6.250	6.600
4.650	4.704	5.813	1.172	1.028	617	650	700
2.586	2.485 -	-					
2.053	2.204 -	-					
11	15 -	-					
153	371	529	636	458	<b>450</b>	<b>500</b>	<b>550</b>
0	0	0	24	<b>23</b>			
38	48	41	74	<b>97</b>			
39	0	0	0				
75	64	61	77				
	<b>259</b>	<b>427</b>	<b>461</b>	<b>338</b>			
5.999	6.711	7.990	10.570	<b>12.500</b>	<b>15.900</b>	<b>18.400</b>	<b>20.000</b>
5.999	6.711	7.990	10.570				

## Verðmyndun á 95 oktan bensíni frá janúar 2005 til 8. mars 2011

Heimildir: Heimsmarkaðsverð á bensíni í Norður-Evrópu skv. daglegum skráningum hjá Financial Times.

Meðalgengi Bandaríkjadals skv. daglegri skráningu Sl. Útsöluverð á bensíni í sjálfsafgreiðslu hjá N1, Olís og Skeljungu.

Mánuður og ár	jan.05	jan.06	jan.07	jan.08	jan.09	jan.10	jan.11	des.11	jan.12	feb.12
Útsöluverð	98,82	110,82	111,73	134,49	143,13	195,01	212,72	228,06	240,16	247,23
Kostnaðarverð og skattar	81,43	91,59	90,75	108,44	112,02	164,71	182,35	197,00	209,26	213,27
Álagning og flutningur	17,39	19,23	20,98	26,05	31,11	30,30	30,37	31,06	30,90	33,96
Skattar kr/l	62,33	64,40	64,58	69,06	76,04	97,50	108,31	112,95	118,17	119,61

VNV	239,20	249,70	266,90	282,60	334,80	356,80	363,40	386,00	387,10	387,10
Mánuður og ár	jan.05	jan.06	jan.07	jan.08	jan.09	jan.10	jan.11	des.11	jan.12	feb.12
Álagning m. vnv sjafgr	28,15	29,81	30,43	35,68	35,96	32,87	32,35	31,15	30,90	33,96
Skattar kr/l m. vnv	100,87	99,84	93,66	94,59	87,92	105,78	115,38	113,27	118,17	119,61
<b>Útsöluverð m. vnv</b>	<b>159,92</b>	<b>171,80</b>	<b>162,05</b>	<b>184,22</b>	<b>165,49</b>	<b>211,57</b>	<b>226,59</b>	<b>228,71</b>	<b>240,16</b>	<b>247,23</b>