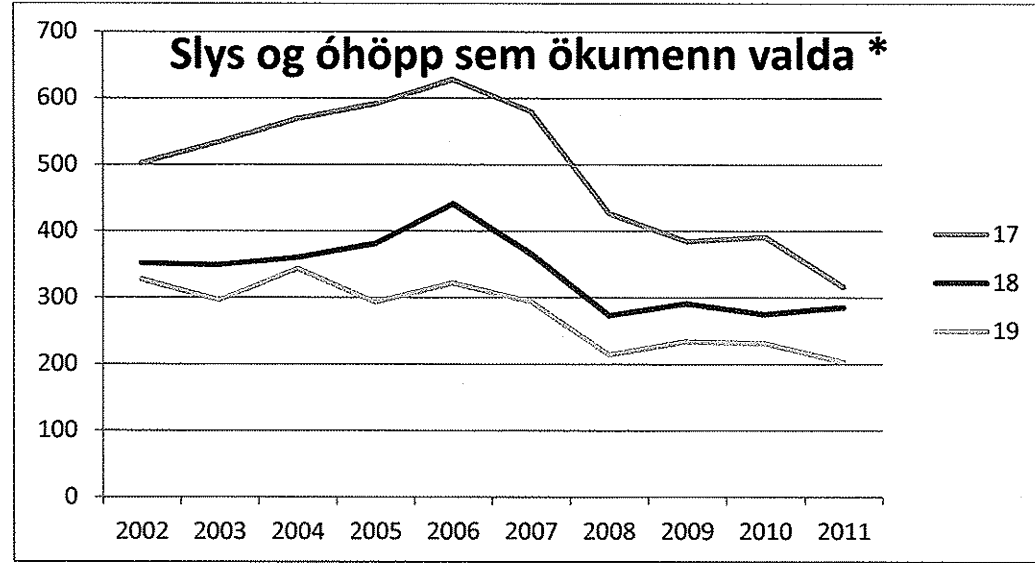
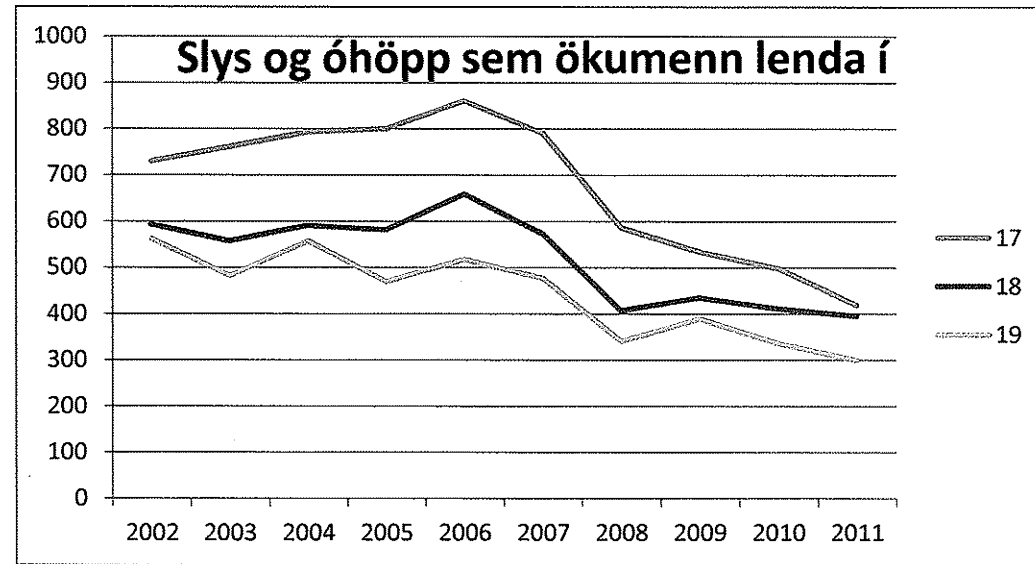


Slys og óhöpp sem ökumenn valda *				
Ár	Aldur			Samtals
	17	18	19	
2002	502	352	327	1181
2003	534	349	296	1179
2004	569	360	343	1272
2005	591	381	293	1265
2006	628	441	322	1391
2007	580	366	294	1240
2008	426	273	214	913
2009	384	291	234	909
2010	391	275	231	897
2011	316	285	203	804
Samtals	4921	3373	2757	11051



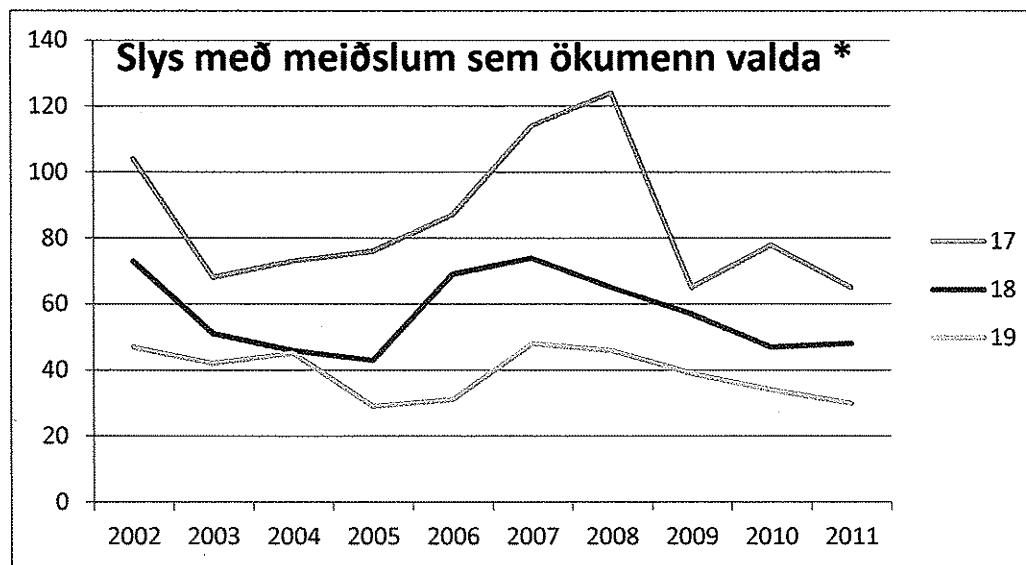
*) Orsakavaldur slysa er metinn af starfsmönnum Umferðarstofu vló lestur og greiningu á lögregluskýrslum.

Slys og óhöpp sem ökumenn lenda í				
Ár	Aldur			Samtals
	17	18	19	
2002	729	593	562	1884
2003	760	557	482	1799
2004	792	590	557	1939
2005	799	581	469	1849
2006	860	659	517	2036
2007	790	572	476	1838
2008	585	406	340	1331
2009	533	435	389	1357
2010	498	411	336	1245
2011	419	395	299	1113
Samtals	6765	5199	4427	16391



Alþingi
Frindi nr. P 141/158
komudagur 17.10.2012

Slys með meiðslum sem öikumenn valda *				
Ár	Aldur			Samtals
	17	18	19	
2002	104	73	47	224
2003	68	51	42	161
2004	73	46	45	164
2005	76	43	29	148
2006	87	69	31	187
2007	114	74	48	236
2008	124	65	46	235
2009	65	57	39	161
2010	78	47	34	159
2011	65	48	30	143
Samtals	854	573	391	1818



*) Orsakavaldur slysa er metinn af starfsmönnum Umferðarstofu við lestur og greiningu á lögregluskýrslum.

Slys með meiðslum sem öikumenn lenda í				
Ár	Aldur			Samtals
	17	18	19	
2002	135	106	71	312
2003	91	71	62	224
2004	81	65	57	203
2005	99	60	48	207
2006	117	102	51	270
2007	138	102	72	312
2008	153	84	72	309
2009	82	76	59	217
2010	88	62	42	192
2011	73	56	37	166
Samtals	1057	784	571	2412

