

611 frumvarp nefndar, atvinnuveganefnd, Lilja Rafney Magnúsdóttir.

Kæri viðtakandi,

Í fyrsta lagi vil ég lýsa ánægju minni með framkomið frumvarp frá Atvinnuveganefnd um breytingar á strandveiðinni. Að mínu mati er þetta skynsamleg lausn, þar sem allir sem stunda þessar veiðar geta sætt sig við, allir sitja við sama borð hvað varðar fjölda veiðidaga og sókn í aflamagn.

Hér að neðan hef ég búið til tvær töflur, önnur merkt nr. 7 sem sýna meðaltals veiðin eins og hún var 2017 og hin merkt nr. 8 sem sýnir meðaltals veiðin 2018, nái frumvarpið fram að ganga. Auk þess eru töflur merktar frá nr. 1 til 6 sem fylgdu svari Landbúnaðar og sjávarútvegsmálaráðherra, Hr. Kristjáns Þórs Júlíussonar við spurningu frá Bjarna Jónssyni varðandi strandveiðarnar.

Miðað við sömu forsendur frá 2017 er verið að auka veiðiheimildirnar úr 9,760 tonnum í 11,200 tonn, sem er um 14,75% aukning. Auk þess er verið að breyta sóknardögum í tólf fyrir hvern mánuð eða samtals 48 sóknardaga yfir sumarið, jafn margir dagar á öll svæði, jafnræði fyrir alla. Aflamagninu er ekki skipt niður á svæði heldur sækja allir í sama heildaraflamagnið.

Tekið af vef félags smábátæigenda;

„Samkvæmt viðtali við Lilju Rafneyju formann atvinnuveganefndar Alþingis í hádegisfréttum RUV 25. mars verður potturinn 11.200 tonn sem eru 2.000 tonnum meira en hann var við upphaf strandveiða í fyrra.

Þegar tekið er mið af svari Kristjáns Þórs Júlíussonar sjávarútvegs- og landbúnaðarráðherra er engin ástæða til að óttast það að 11.200 tonn dugi ekki til að tryggja 12 veiðidaga í hverjum mánuði.

Ráðherra var spurður um hvaða áhrif það gæti haft á heildarafla strandveiðibáta að heimila þeim veiðar fjóra daga í viku frá 2. maí til og með 30. ágúst 2018 miðað við að fjöldi báta verði óbreyttur frá árinu 2017.

Svar ráðherra er skýrt: Árið 2017 hefði þetta haft þau áhrif að afli hefði aukist um 3.941 tonn og heildarafli orðið 13.701 tonn.“

Svar sjávarútvegs- og landbúnaðarráðherra við fyrirspurn frá Bjarna Jónssyni um strandveiðar.

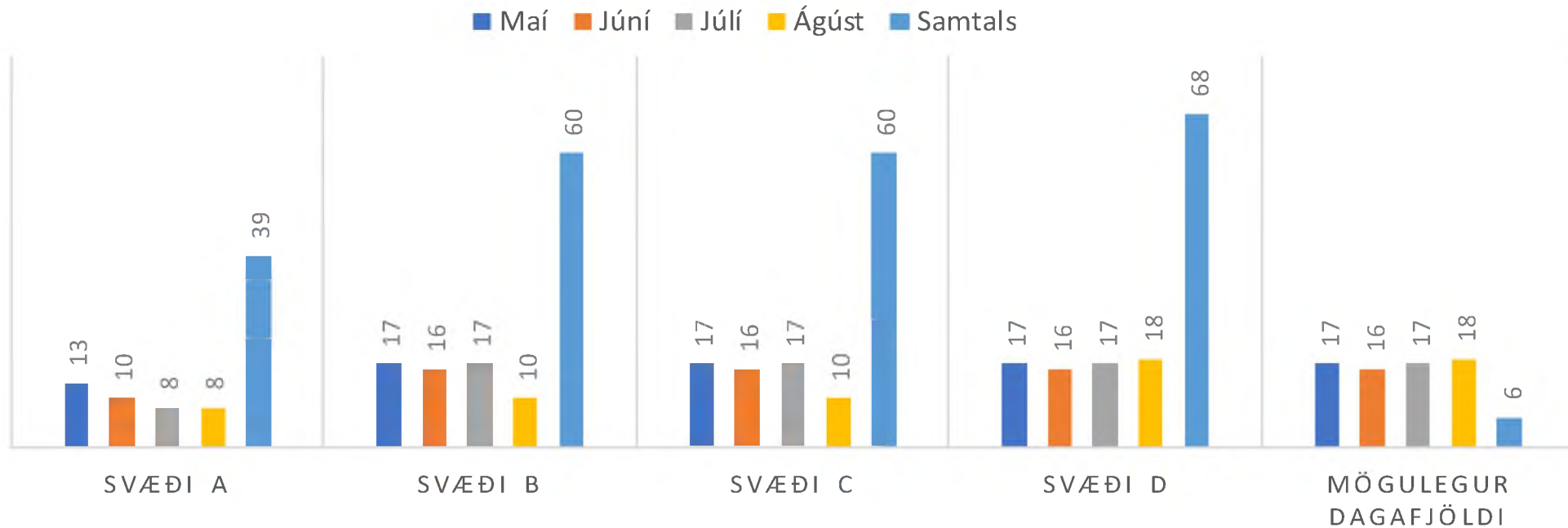
1. Hvaða áhrif telur ráðherra að það gæti haft á heildarafla strandveiðibáta að heimila þeim veiðar fjóra daga í viku frá 2. maí til og með 30. ágúst 2018 miðað við að fjöldi strandveiðibáta verði óbreyttur frá árinu 2017?

Árið 2017 hefði þetta haft þau áhrif að afli hefði aukist um 3.941 tonn og heildarafli orðið 13.701 tonn. Sjá töflu 4 um þetta. Um hefði verið að ræða aukningu upp á 40,4% en árið 2017 nam úthlutun til strandveiða 9.760 tonnum líkt og sjá má í töflu 6.

Tafla 1. Fjöldi strandveiðidaga á hverju veiðisvæði sumarið 2017.

Mánuður	Svæði A	Svæði B	Svæði C	Svæði D	Mögulegur dagafjöldi
Maí	13	17	17	17	17
Júní	10	16	16	16	16
Júlí	8	17	17	17	17
Ágúst	8	10	10	18	18
Samtals	39	60	60	68	6

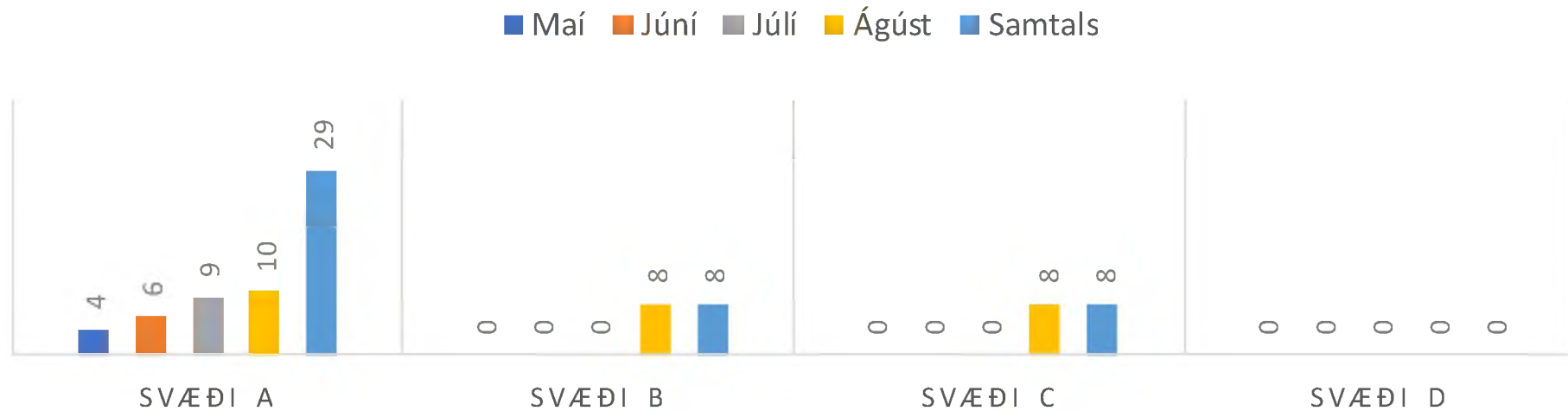
FJÖLDI STRANDVEIÐIDAGA Á HVERJU VEIÐISVÆÐI 2017.



Tafla 2. Fjöldi tapaðra strandveiðidaga 2017.

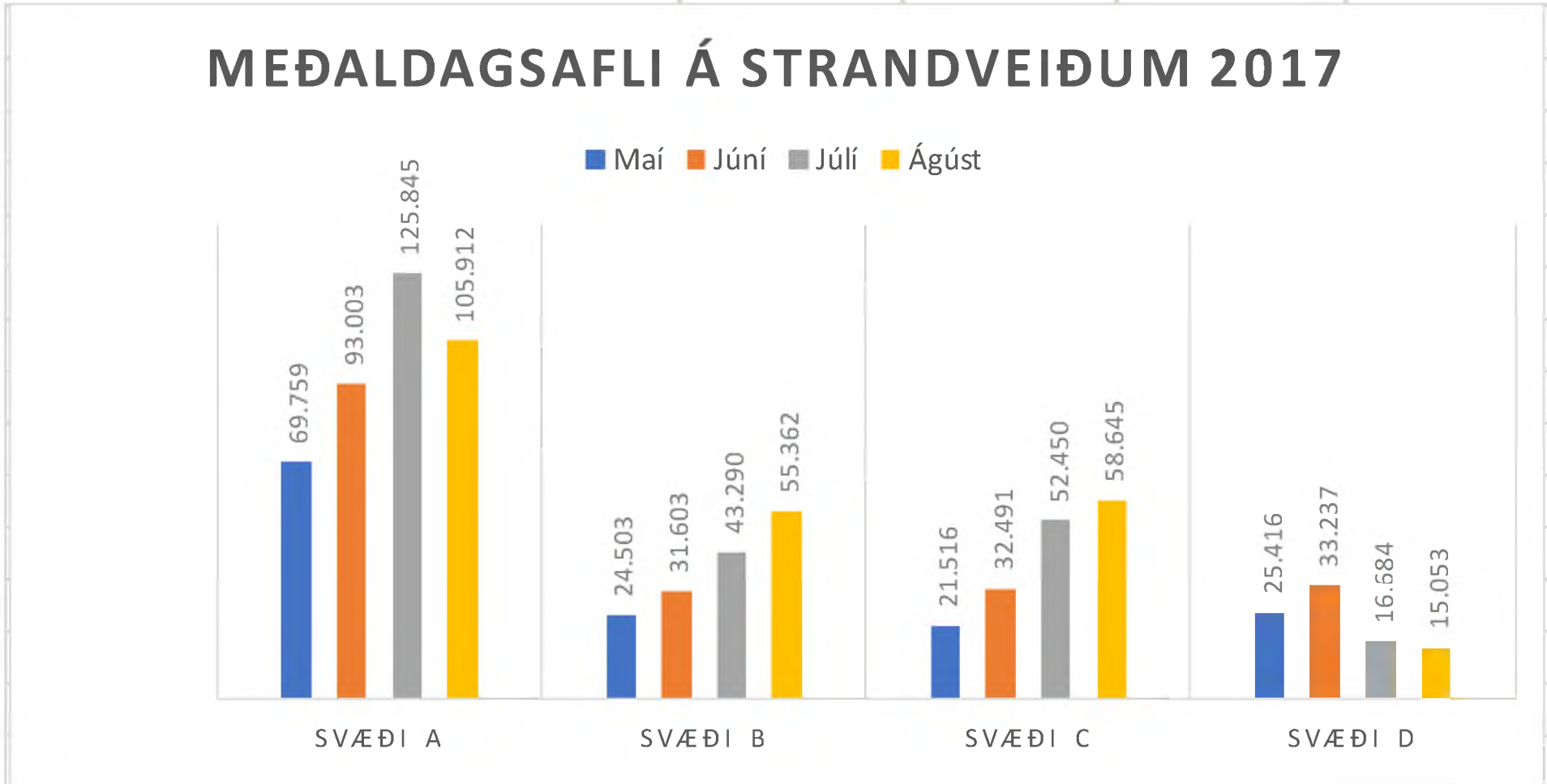
Mánuður	Svæði A	Svæði B	Svæði C	Svæði D
Maí	4	0	0	0
Júní	6	0	0	0
Júlí	9	0	0	0
Ágúst	10	8	8	0
Samtals	29	8	8	0

FJÖLDI TAPAÐRA VEIÐIDAGA PR.SVÆÐI



Tafla 3. Meðaldagsafli á strandveiðum 2017.

Mánuður	Svæði A	Svæði B	Svæði C	Svæði D
Maí	69.759	24.503	21.516	25.416
Júní	93.003	31.603	32.491	33.237
Júlí	125.845	43.290	52.450	16.684
Ágúst	105.912	55.362	58.645	15.053

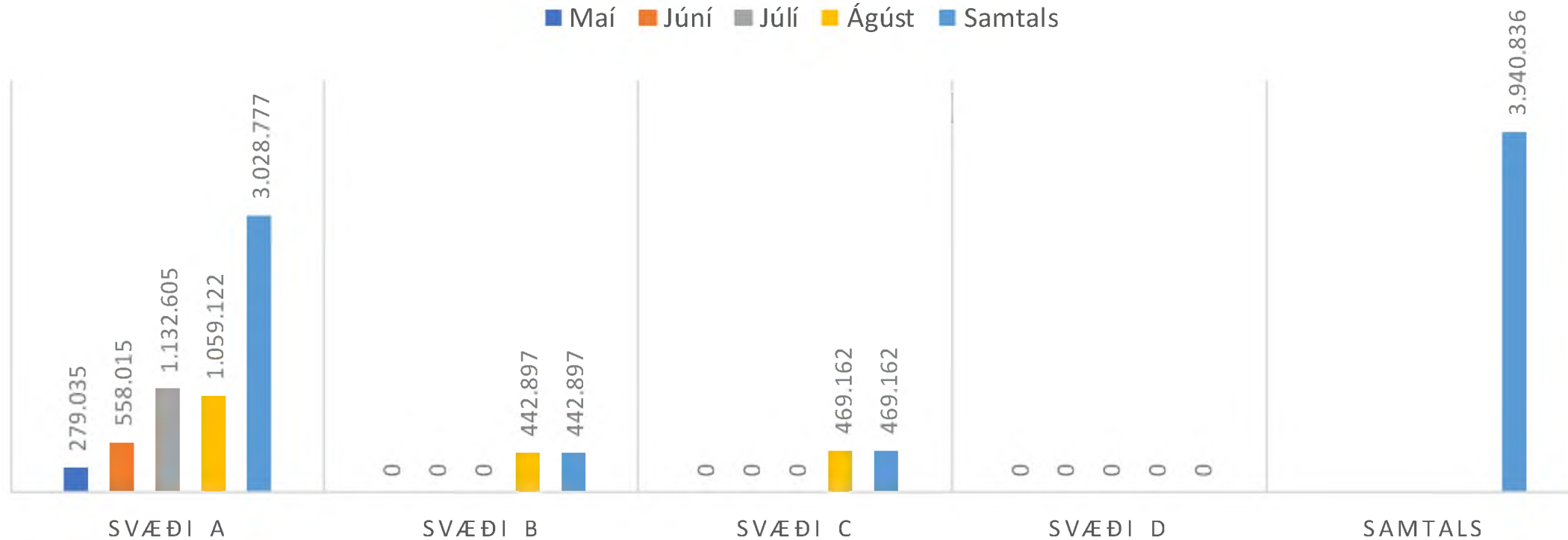


Tafla 4. Tapaður afli miðað við meðalaflla.

Mánuður	Svæði A	Svæði B	Svæði C	Svæði D	Samtals
Maí	279.035	0	0	0	
Júní	558.015	0	0	0	
Júlí	1.132.605	0	0	0	
Ágúst	1.059.122	442.897	469.162	0	
Samtals	3.028.777	442.897	469.162	0	3.940.836

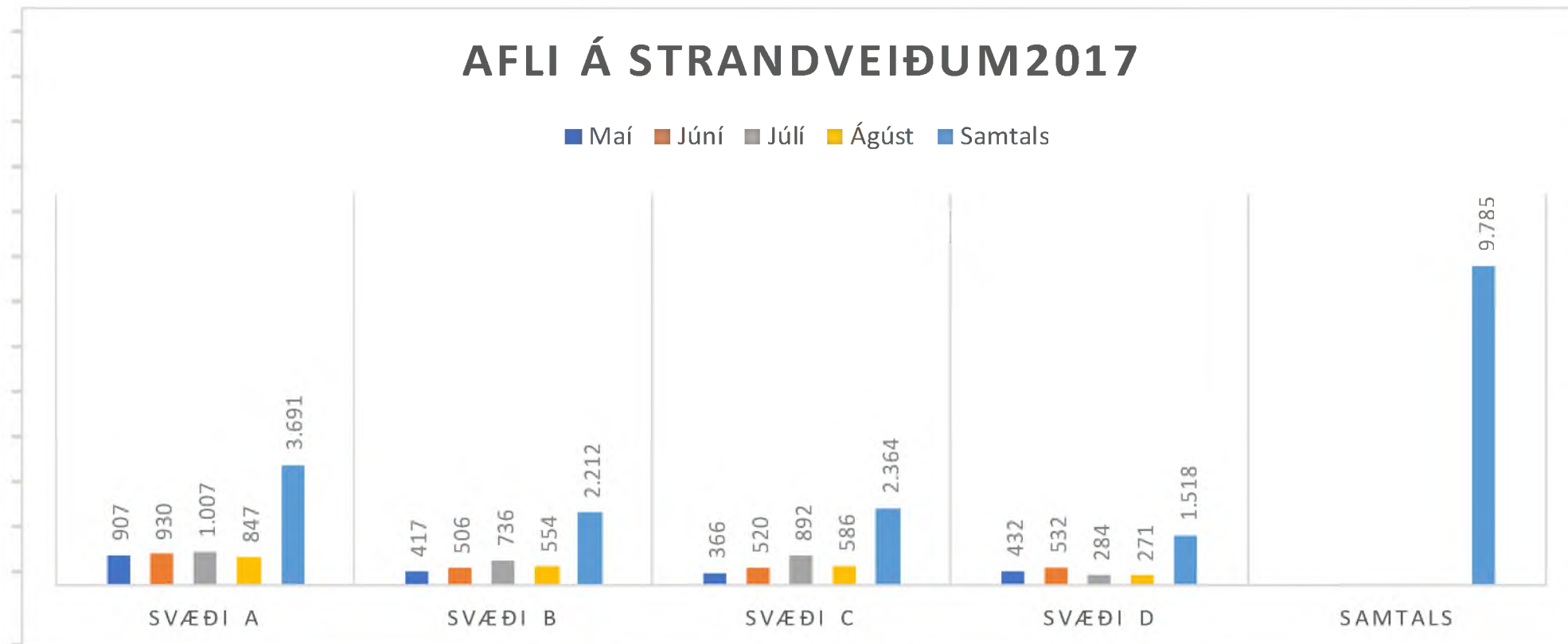
TAPAÐUR AFLI MIÐAÐ VIÐ MEÐALAFLLA

■ Maí ■ Júní ■ Júlí ■ Ágúst ■ Samtals



Tafla 5. Afli á strandveiðum 2017.

Mánuður	Svæði A	Svæði B	Svæði C	Svæði D	Samtals
Maí	906.864	416.552	365.768	432.069	
Júní	930.026	505.644	519.849	531.785	
Júlí	1.006.760	735.929	891.654	283.636	
Ágúst	847.297	553.622	586.452	270.959	
Samtals	3.690.947	2.211.746	2.363.723	1.518.449	9.784.864



2. *Telur ráðherra að aukin hlutdeild strandveiðibáta í aflaaukningu í þorski muni styrkja dreifðar byggðir og mun hann beita sér fyrir því?*

Líkt og fram kemur í töflu 6 hefur úthlutun til strandveiða farið úr 3.955 tonnum árið 2009 í 10.200 tonn árið 2018 og þannig rúmlega tvöfaldast á umræddu tímabili.

Í skýrslu Háskólans á Akureyri um þróun strandveiða á tímabilinu 2009–2017 og framgang veiðanna árið 2017 kemur fram að staða veiðanna að loknum strandveiðum árið 2017 sé óljósari en oft áður. Þannig hafi aldrei verið sett jafnmikið af aflaheimildum inn í kerfið en þrátt fyrir það hefðu aldrei jafnfáir bátar sótt strandveiðarnar frá því að þær hófust árið 2009. Í skýrslunni er vísað til þess að vegna lélegs afurðaverðs á fiskmörkuðum hafi aukin aflabrögð ekki skilað meiri verðmætum. Þannig hafi heildaraflaverðmæti á bát að meðaltali verið lægri en árið 2016 þrátt fyrir að hver bátur hafi aflað um 20–30% meira. Strandveiðikerfið hafi því ekki verið sú brú fyrir nýliða inn í aflamarkskerfið sem vonast var eftir.

Þá má geta þess að í stefnuyfirlýsingu ríkisstjórnarinnar kemur fram að vega þurfi og meta fyrirkomulag þeirra aflaheimilda sem ríkið fer með forræði yfir, þ.m.t. strandveiða, með það að markmiði að tryggja betur byggðafestu og nýliðun.

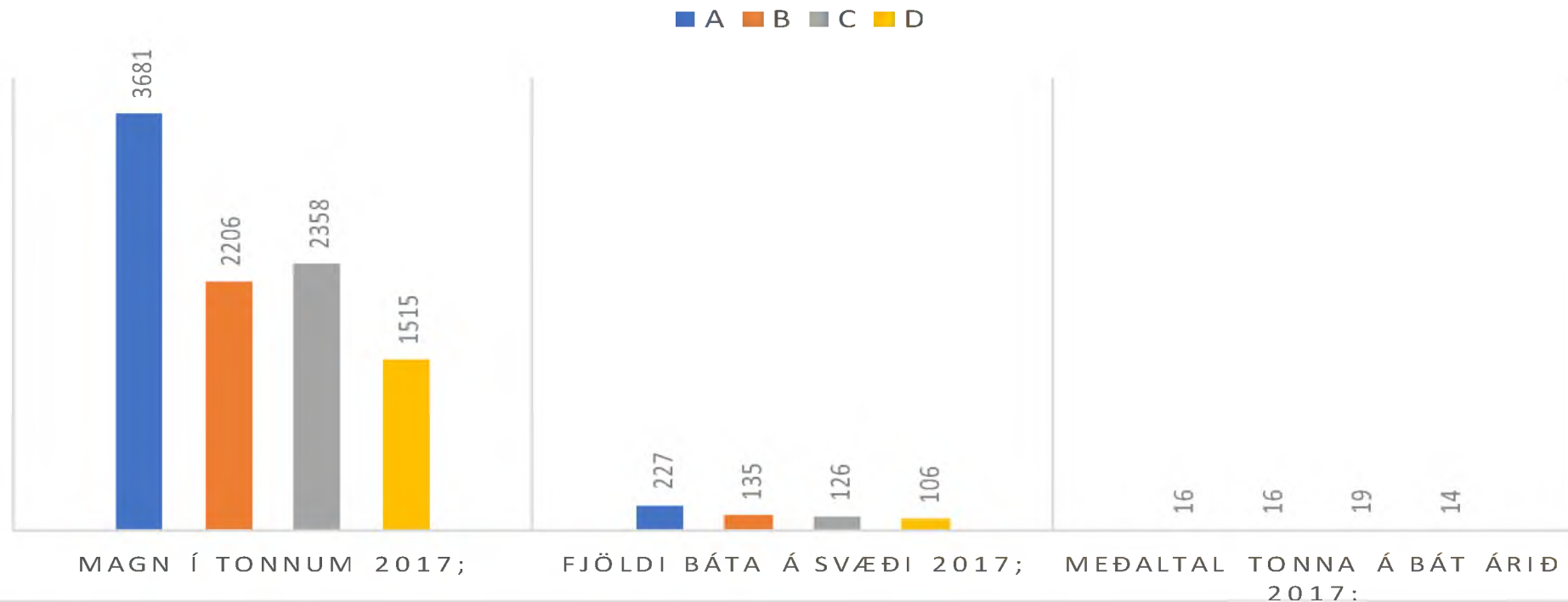
Tafla 6. *Heildarúthlutun til strandveiða 2009–2018.*

<i>Ár</i>	<i>Úthlutun</i>	<i>Heildarafl i</i>	<i>Úthl/heilda rafla</i>	<i>Þorskur</i>	<i>Ufsi</i>
2009	3.955	195.000	2,03%	130.000	65.000
2010	6.000	200.000	3,00%	150.000	50.000
2011	8.499	210.000	4,05%	160.000	50.000
2012	8.600	229.000	3,76%	177.000	52.000
2013	8.600	245.400	3,50%	195.400	50.000
2014	8.600	271.400	3,17%	214.400	57.000
2015	8.600	274.000	3,14%	216.000	58.000
2016	9.000	294.000	3,06%	239.000	55.000
2017	9.760	299.000	3,26%	244.000	55.000
2018	10.200	315.409	3,23%	255.172	60.237

Tafla 7.

Samkvæmt töflu sjávarútvegsráðherra nr. 6 hér að ofan, var afli 9,760 tonn árið 2017.

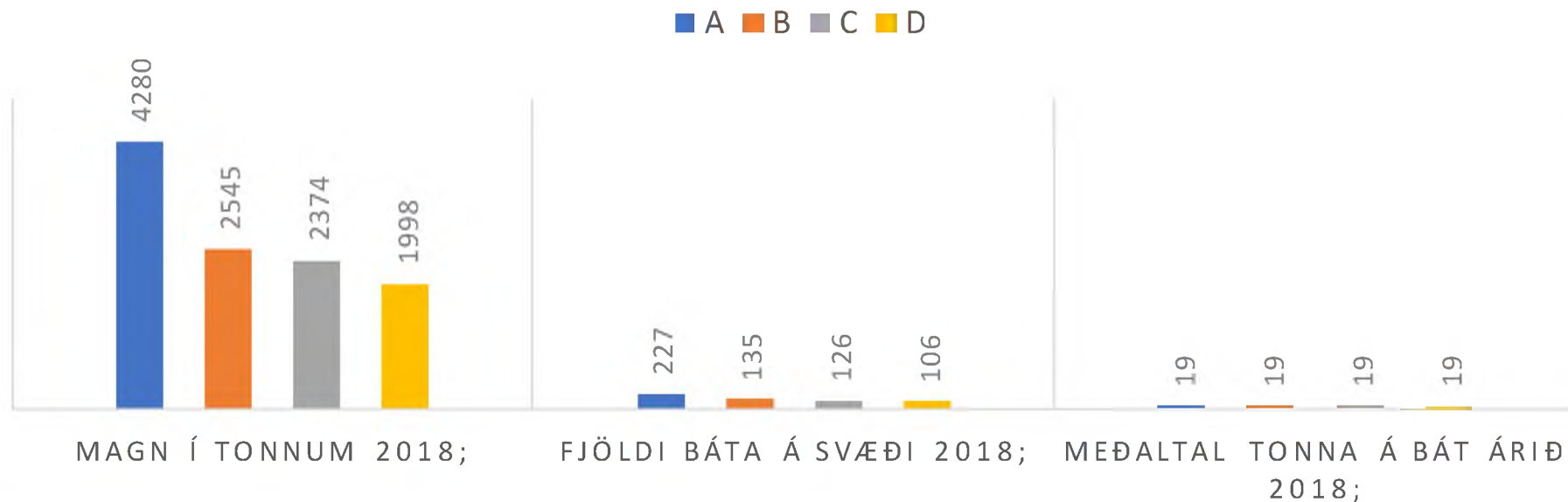
Úthlutun 2017	9.760			
Svæði;	A	B	C	D
Magn í tonnum 2017;	3681	2206	2358	1515
Fjöldi báta á svæði 2017;	227	135	126	106
Meðaltal tonna á bát árið 2017;	16	16	19	14

VEIÐI EINS OG HÚN VAR 2017

Tafla 8.

Samkvæmt framkomnu frumvarpi mun afli aukast og hugsanlega verða 11,200 tonn, meðaltals afli á bát verðu því hin sami á öllum svæðum.

Úthlutun 2018	11.200			
Svæði;	A	B	C	D
Magn í tonnum 2018;	4280	2545	2374	1998
Fjöldi báta á svæði 2018;	227	135	126	106
Meðaltal tonna á bát árið 2018;	19	19	19	19

VEIÐI 2018 MEÐ FRAMLÖGÐU FRUMVARPI

Kostirnir við þessar breytingar eru afar margar og vil ég nefna nokkrar þeirra:

1. Öryggisatriði, sjómenn geta valið sér daga þegar viðrar betur.
2. Aukin afli úr 9,760 tonnum í 11,200 tonn.
3. Hráefnið verður betra, hægt að sækja lengra og koma með verðmætari afla, þar sem mögulegt er að sækja í betra veðri.
4. Hjálpar til við að koma í veg fyrir skort á ferskum fiski til útflutnings yfir sumarmánuðina.
5. Betra veður ætti að hámarka afla í hverjum róðri.
6. Betri meðferð á afla.
7. Minni eldsneytiskostnaður.
8. Allir sitja við sama borð, sameiginleg sókn allir fá 48 daga.
9. Aukið hráefni til landvinnslu.
10. Styrkir dreifðar byggðir.
11. Ætti að vera liður í að tryggja byggðarfestu og nýliðun.

Þetta eru þau helstu atriði sem mér finnst styrkja að frumvarpið nái fram að ganga.

Kæri viðtakandi ég treyst því og trúi að tryggt verði að frumvarpið nái fram að ganga.

Reykjavík 29/03/2018

Virðingarfyllst,
Garðar Eyland 280245-4889.